

DRZWI WEJŚCIOWE DO MIESZKAŃ

- » panele kątowe
- » drzwi wzmocnione
- » drzwi antywłamaniowe RC2
- » drzwi antywłamaniowe RC3
- » drzwi antywłamaniowe RC3 P.Poż. EI30



KLASYFIKACJA DRZWI

	KLASA MECHANICZNA	ANTYWŁAMANIOWOŚĆ		OGNIOODPORNOŚĆ, DYMOSZCZELNOŚĆ		DZWIĘKOSZCZELNOŚĆ
	3	RC 2	RC 3	EI30	SA, S ₂₀₀	32 DB
DRZWI WEWNĘTRZNE WEJŚCIOWE						
ENTER - OP, OR, stalowe: stała, regulowana, hybrydowa	✓					✓
SOLID - OP, stalowe: stała, regulowana, hybrydowa	✓					✓
DRZWI WEWNĘTRZNE WEJŚCIOWE ANTYWŁAMANIOWE P.POŻ.						
FORCA - ościeżnice stalowe: stała, regulowana, hybrydowa	✓		✓	✓	✓	✓
DRZWI ANTYWŁAMANIOWE						
SOLID RC2 - ościeżnice stalowe: stała, regulowana, hybrydowa	✓	✓				✓
FORCA B - ościeżnice stalowe: stała, regulowana, hybrydowa	✓		✓			✓

Dekor DRE-Cell 1	biały (struktura)	jesion	buk	olcha	dąb złoty	calvados	orzech										
Dekor DRE-Cell 2	biała mat	srebrna															
Dekor DRE-Cell 3	sosna biała	wiąz syberyjski	dąb piaskowy	dąb bielony ryfla	dąb vintage	orzech karmelowy	dąb złoty ryfla	orzech ciemny ryfla	dąb szary ryfla***	wiąz tabac	wiąz antracyt	wenge ciemne	siwy struktura	czarny struktura	dąb toffi***		
Dekor 3D	dąb grand	wiąz	orzech amerykański	heban	dąb polski 3D												
Laminat CPL	biały	biel szlachetna VVF7206	szary jasny	szary ciemny	beton 1 F6462	beton 2	dąb gray	dąb walijski	akacja	orzech celini	orzech	miodowy dąb	kasztan	orzech palony			
kolorystyka ościeżnic stalowych	biały mat RAL 9003	szary jasny mat RAL 7047	szary ciemny mat RAL 7024	brąz mat RAL 8017	czarny mat RAL 9005	biały półpołysk RAL 9003	szary jasny półpołysk RAL 7047	szary ciemny półpołysk RAL 7024	brąz półpołysk RAL 8017	beż półpołysk RAL 1001	czarny półpołysk RAL 9005						

*** dekor tylko w ustojeniu poziomym

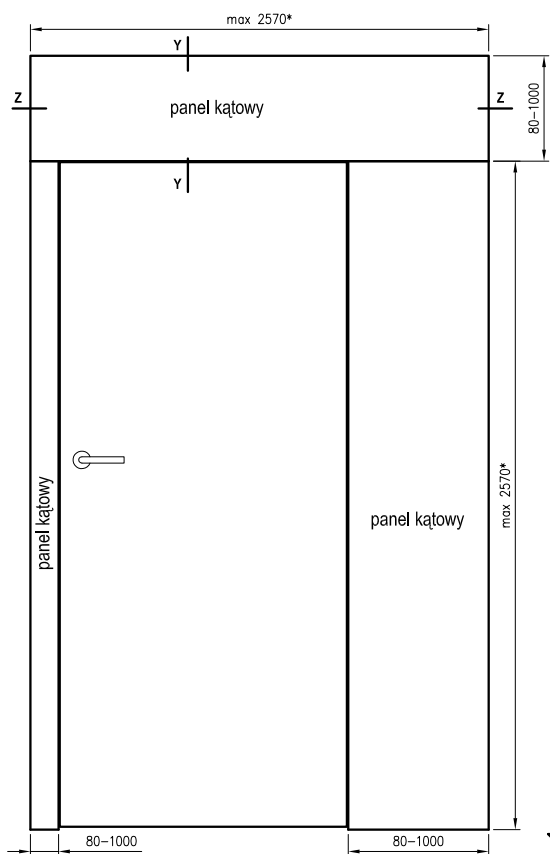
Kolory w dwóch stopniach połysku (mat/drobna struktura, półpołysk/gładka).

*** kolor beż dostępny tylko w półpołysku

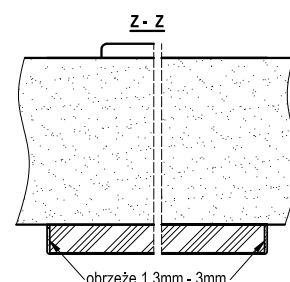
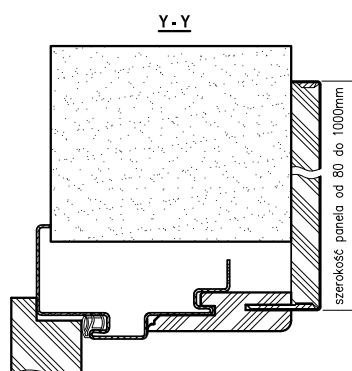
Dostępne również inne kolory RAL - w celu uzyskania informacji prosimy o kontakt z Działem Kontraktów.

UWAGA: Szczegółowa kolorystyka dopasowań dostępna w aktualnym katalogu DRE.

RODZAJE ZABUDOWY ŚCIANY

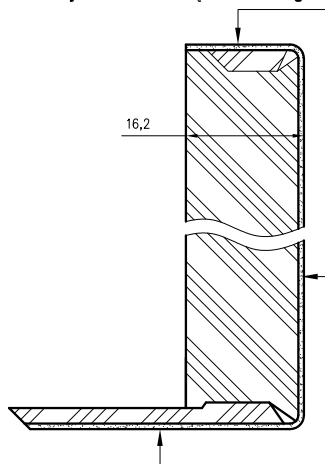


* w panelach z usłojeniem poprzecznym - maksymalna długość 1150mm

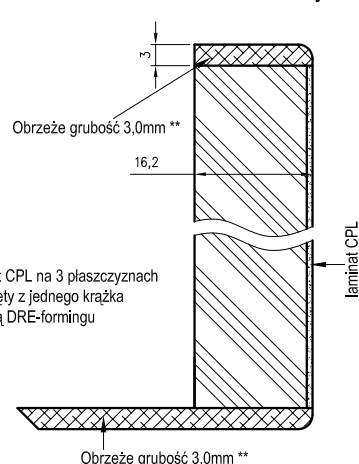


Dwa warłanty wykonania paneli kątowych

1. Wykonanie metodą DRE-formingu



2. Z zastosowaniem obrzeży



laminat CPL na 3 płaszczyznach
zawinięty z jednego krawędka
metodą DRE-formingu

** obrzeże 3 mm dostępne dla laminatów CPL: szary ciemny, szary jasny, dąb gray, miodowy dąb, biały W0118, orzech



ENTER 0

od 647 zł netto | 795,81 zł brutto

ENTER 0 z ościeżnicą prostą MDF, progim stalowym, wizjerem

Informacje techniczne

- » Krajowa Ocena Techniczna ITB-KOT-2017/0011 wydanie 2
- » Izolacyjność akustyczna – Klasa Rw = 32 dB
- » klasa D1 - 30 dB / klasa D2 - 30 d B***
- » klasa D1 - 25 dB / klasa D2 - 30 dB***
- » Izolacyjność akustyczna drzwi sprawdzona wg PN-EN ISO 10140-2:2011

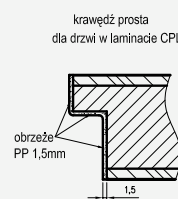
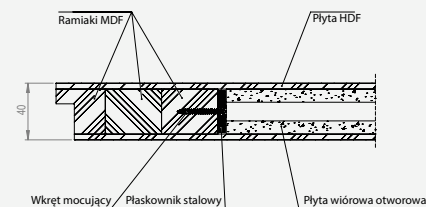
*** w zależności od konfiguracji

Opcje ościeżnic

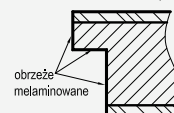
- » ościeżnica prosta MDF
- » ościeżnica regulowana MDF
- » ościeżnica stalowa hybrydowa
- » ościeżnica stalowa regulowana
- » ościeżnica stalowa stała

Opcje dodatkowe

- » uszczelka opadająca
- » klamka METRO
- » rozeta METRO
- » wkładka patentowa
- » wizjer cyfrowy
- » wizjer
- » skrzydło „100”, „110”

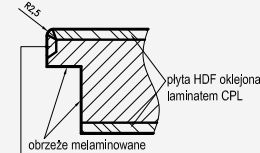


krawędź prosta dla drzwi w laminacie CPL



obrzeże melaminowane

krawędź R 2,5 DRE - forming dla drzwi w laminacie CPL



okładzina z płaszczyzny szerokiej (HDF oklejony laminatem CPL) zawięta metodą DRE - formingu

ZDJĘCIA OŚCIEŻNIC



ościeżnica stalowa stała



ościeżnica stalowa regulowana



ościeżnica stalowa hybrydowa



ościeżnica prosta MDF



ościeżnica regulowana T80 MDF

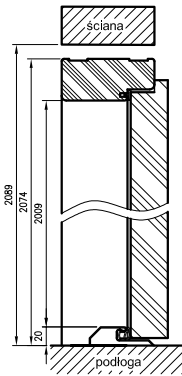
Ościeżnica stalowa stała / regulowana stalowa wykonana jest z blachy stalowej niskowęglowej o grubości 1,5 mm. Stojaki z nadprożem połączone na stałe metodą spawania. Lakierowana proszkowo w dostępnych kolorach z palety RAL: 9003-biały, 8017-brąz, 1001-beż, 7047-szary jasny, 7024-szary ciemny, 9005-czarny w dwóch stopniach połysku (mat/drobna struktura, półpołysk/gładka). Zarówno zewnętrzna jak i wewnętrzna strona ościeżnicy zabezpieczone są lakierową organiczną powłoką ochronną. Po jednej stronie ościeżnicy wykonane są wycięcia pod zapadkę i zasuwki drzwi technicznych DRE, a po przeciwnej stronie 3 gniazda pod zawiasy.

Ościeżnica stalowa hybrydowa – to nowatorskie rozwiązanie w naszej ofercie, łączące solidność konstrukcji metalowej z dodatkową funkcjonalnością pozwalającą na pełną zabudowę ościeża z zastosowaniem elementów ościeżnicy MDF wykończonych laminatem CPL. Ościeżnica hybrydowa to połączenie ościeżnicy metalowej o stałej szerokości, panela MDF występującego w 11 wariantach szerokości oraz kątownika maskującego. Rozwiązanie to pozwala na zabudowę ościeża o grubości 137-337 mm oraz na regulację kątownikiem do 20 mm.

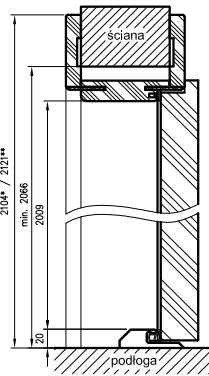
Ościeżnica prosta wykonana jest z wysokogatunkowej płyty MDF i oklejona jest ekologiczną, drewnopodobną folią dekoracyjną DRE-Cell, folią 3D, laminatem CPL 0,15 - 0,2 mm. Ościeżnica posiada stałą szerokość 100 mm.

Ościeżnica regulowana z kątownikiem T80 lub T63 wyposażona jest w kątowniki z małymi promieniami zaokrąglenia profilu poprzecznego. Wykonana jest z wysokogatunkowej płyty drewnopochodnej MDF. Od strony ekspozycyjnej pokryta jest w całości drewnopodobną folią dekoracyjną DRE-Cell Decor, folią 3D, laminatem CPL gr. 0,15 - 0,2 mm. Jej konstrukcja pozwala na zastosowanie do ścian o grubości od 75 - 320 mm.

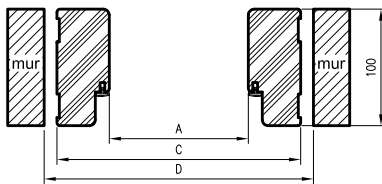
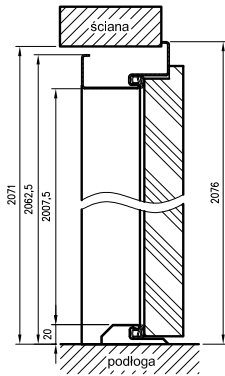
ościeżnica prosta MDF



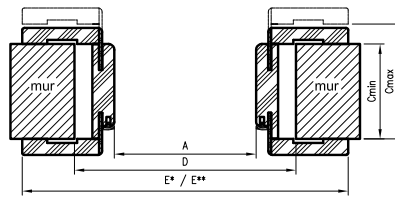
ościeżnica regulowana MDF



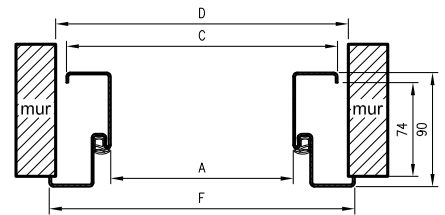
ościeżnica stalowa stała



szer.	A	C	D
80	800	890	912
90	900	990	1012
90E	904	994	1016
100	1000	1090	1112
110	1100	1190	1212

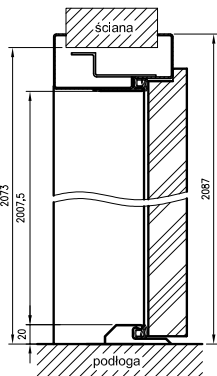


szer.	A	D	E**	E*
80	800	880	984	950
90	900	980	1084	1050
90E	904	984	1088	1054
100	1000	1080	1184	1150
110	1100	1180	1284	1250

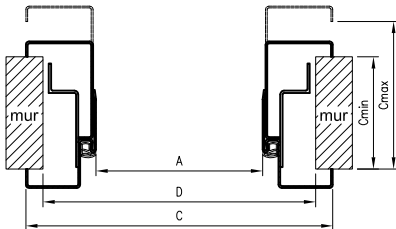
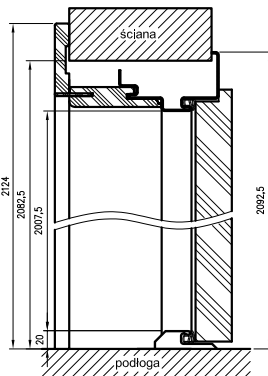


szer.	A	C	D	F
80	800	870	887	897
90	900	970	987	997
90E	904	974	991	1001
100	1000	1070	1087	1097
110	1100	1170	1187	1197

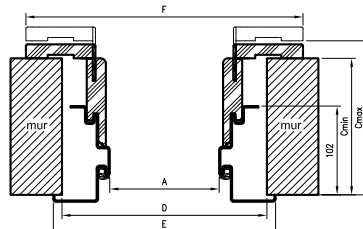
ościeżnica stalowa regulowana



ościeżnica stalowa hybrydowa



szer.	A	C	D
80	800	919	890
90	900	1019	990
90E	904	1023	994
100	1000	1119	1090
110	1100	1219	1190



szer.	A	D	F	E
80	800	910	992	930
90	900	1010	1092	1030
90E	904	1014	1096	1034
100	1000	1110	1192	1130
110	1100	1210	1292	1230

* - wymiary dotyczące ościeżnicy z kątownikiem 63mm
 ** - wymiary dotyczące ościeżnicy z kątownikiem 80mm



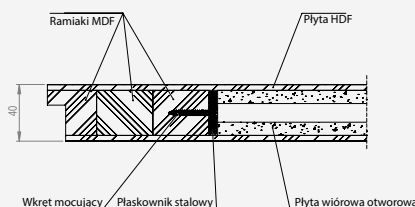
SOLID 23

od 859 zł netto | 1056,57 zł brutto

SOLID 0 z ościeżnicą prostą MDF, progiem stalowym, wizjerem

Informacje techniczne

- » Krajowa Ocena Techniczna ITB-KOT-2017/0011 wydanie 2
 - » Izolacyjność akustyczna – Klasa Rw = 32 dB,
 - » klasa D1 - 25 dB / klasa D2 - 30 dB*,
 - » klasa D1 - 30 dB / klasa D2 - 30 dB*
 - » Izolacyjność akustyczna drzwi sprawdzona wg PN-EN ISO 10140-2:2011
- * w zależności od konfiguracji

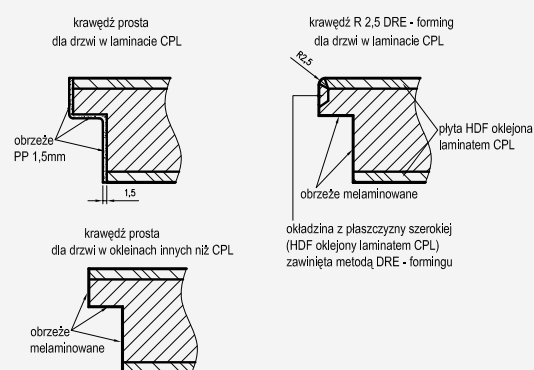


Opcje ościeżnic

- » ościeżnica prosta MDF
- » ościeżnica stalowa hybrydowa
- » ościeżnica stalowa regulowana
- » ościeżnica stalowa stała

Opcje dodatkowe

- » uszczelka opadająca
- » klamka TOTAL
- » rozeta TOTAL
- » wkładka patentowa
- » wizjer cyfrowy
- » wizjer
- » skrzydło „100”



ZDJĘCIA OŚCIEŻNIC



ościeżnica stalowa stała



ościeżnica stalowa regulowana



ościeżnica stalowa hybrydowa



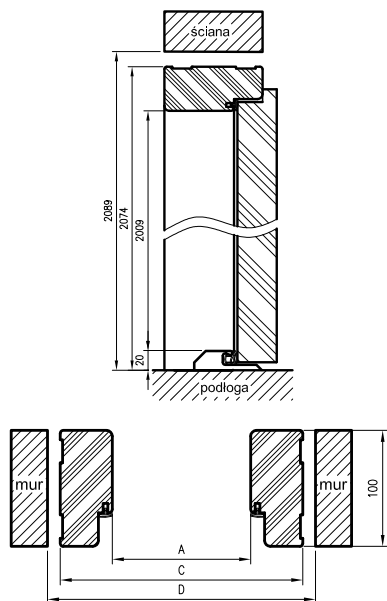
ościeżnica prosta MDF

Ościeżnica stalowa stała / regulowana stalowa wykonana jest z blachy stalowej niskowęglowej o grubości 1,5 mm. Stojaki z nadprożem połączone na stałe metodą spawania. Lakierowana proszkowo w dostępnych kolorach z palety RAL: 9003-biały, 8017-brąz, 1001-beż, 7047-szary jasny, 7024-szary ciemny, 9005-czarny w dwóch stopniach połysku (mat/drobna struktura, półpołysk/gładka). Zarówno zewnętrzna jak i wewnętrzna strona ościeżnicy zabezpieczone są lakierową organiczną powłoką ochronną. Po jednej stronie ościeżnicy wykonane są wycięcia pod zapadkę i zasuwki drzwi technicznych DRE, a po przeciwnej stronie 3 gniazda pod zawiasy oraz bolce antywyważeniowe.

Ościeżnica stalowa hybrydowa – to nowatorskie rozwiązanie w naszej ofercie, łączące solidność konstrukcji metalowej z dodatkową funkcjonalnością pozwalającą na pełną zabudowę ościeża z zastosowaniem elementów ościeżnicy MDF wykonanych laminatem CPL. Ościeżnica hybrydowa to połączenie ościeżnicy metalowej o stałej szerokości, panela MDF występującego w 11 wariantach szerokości oraz kątownika maskującego. Rozwiązanie to pozwala na zabudowę ościeża o grubości 137-337 mm oraz na regulację kątownikiem do 20 mm.

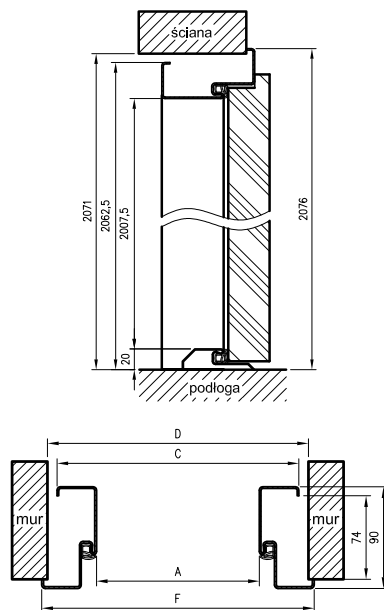
Ościeżnica prosta wykonana jest z wysokogatunkowej płyty MDF i oklejona jest ekologiczną, drewnopodobną folią dekoracyjną DRE-Cell, folią 3D, laminatem CPL 0,15 - 0,2 mm. Ościeżnica posiada stałą szerokość 100 mm.

ościeżnica prosta MDF



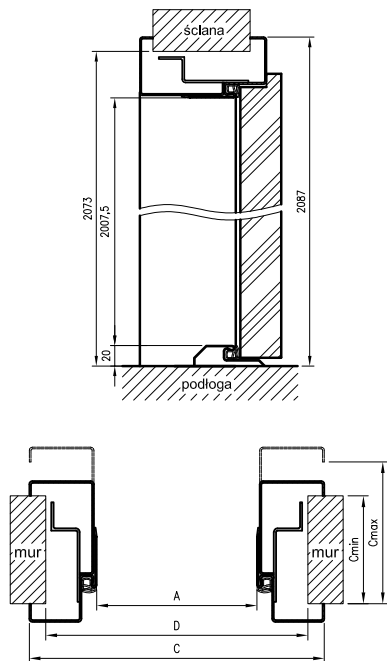
szer.	A	C	D
80	800	890	912
90	900	990	1012
90E	904	994	1016
100	1000	1090	1112

ościeżnica stalowa stała



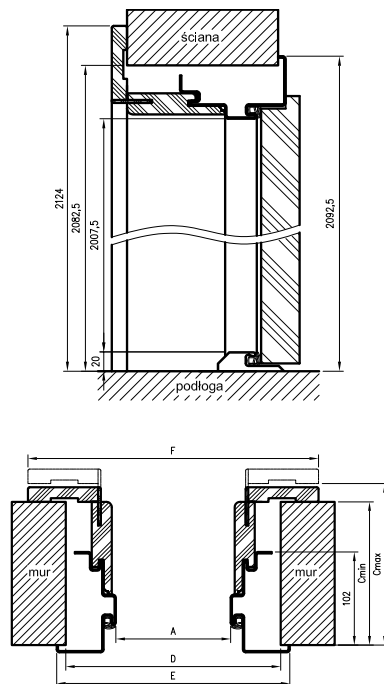
szer.	A	C	D	F
80	800	870	887	897
90	900	970	987	997
90E	904	974	991	1001
100	1000	1070	1087	1097

ościeżnica stalowa regulowana



szer.	A	C	D
80	800	919	890
90	900	1019	990
90E	904	1023	994
100	1000	1119	1090

ościeżnica stalowa hybrydowa



szer.	A	D	F	E
80	800	910	992	930
90	900	1010	1092	1030
90E	904	1014	1096	1034
100	1000	1110	1192	1130



SOLID RC2

od 1291 zł netto | 1587,93 zł brutto

SOLID RC2 z ościeżnicą stalową stałą, progiem stalowym

Informacje techniczne

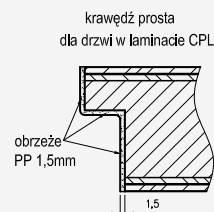
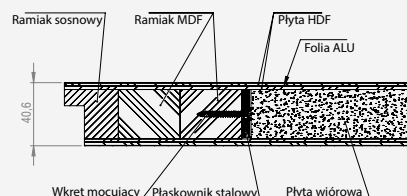
- » Krajowa Ocena Techniczna ITB-KOT-2017/0011 wydanie 2
 - » Odporność na włamanie klasy RC2 wg PN-EN 1627:2012
 - » Izolacyjność akustyczna – Klasa Rw = 32 dB,
 - » klasa D1 - 30 dB / klasa D2 - 30 dB*
 - » Izolacyjność akustyczna drzwi sprawdzona wg PN-EN ISO 10140-2:2011
- * w zależności od konfiguracji

Opcje ościeżnic

- » ościeżnica stalowa hybrydowa
- » ościeżnica stalowa stała
- » ościeżnica stalowa regulowana

Opcje dodatkowe

- » wizjer
- » klamka ONTARIO
- » rozeta ONTARIO
- » skrzydło „100”
- » wkładka patentowa



ZDJĘCIA OŚCIEŻNIC



ościeżnica stalowa stała



ościeżnica stalowa regulowana



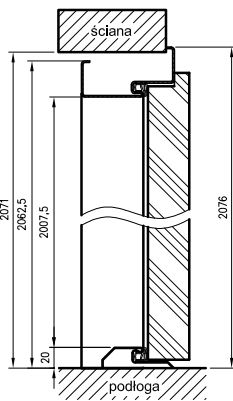
ościeżnica stalowa hybrydowa

Ościeżnica stalowa stała / regulowana stalowa wykonana jest z blachy stalowej niskowęglowej o grubości 1,5 mm. Stojaki z nadprożem połączone na stałe metodą spawania. Lakierowana proszkowo w dostępnych kolorach z palety RAL: 9003-biały, 8017-brąz, 1001-beż, 7047-szary jasny, 7024-szary ciemny, 9005-czarny w dwóch stopniach połysku (mat/drobna struktura, półpołysk/gładka). Zarówno zewnętrzna jak i wewnętrzna strona ościeżnicy zabezpieczone są lakierową organiczną powłoką ochronną. Po jednej stronie ościeżnicy wykonane są wycięcia pod zapadkę i zasuwki drzwi technicznych DRE, a po przeciwnej stronie 3 gniazda pod zawiasy.

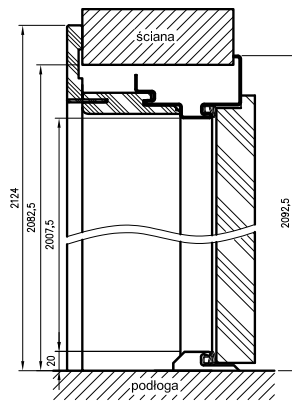
Ościeżnica stalowa hybrydowa – to nowatorskie rozwiązanie w naszej ofercie, łączące solidność konstrukcji metalowej z dodatkową funkcjonalnością pozwalającą na pełną zabudowę ościeża z zastosowaniem elementów ościeżnicy MDF wykończonych laminatem CPL. Ościeżnica hybrydowa to połączenie ościeżnicy metalowej o stałej szerokości, panela MDF występującego w 11 wariantach szerokości oraz kątownika maskującego. Rozwiązanie to pozwala na zabudowę ościeża o grubości 137-337 mm oraz na regulację kątownikiem do 20 mm.

Skrzydło drzwiowe SOLID RC2 dostępne wyłącznie w laminatach CPL

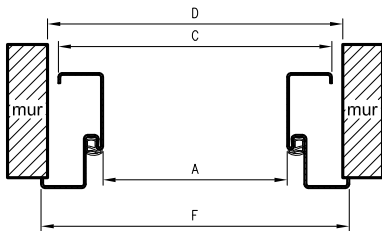
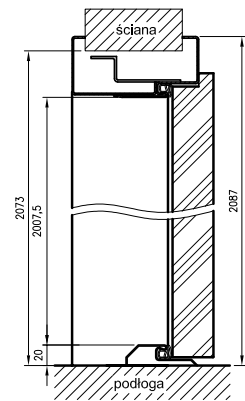
ościeżnica
stalowa stała



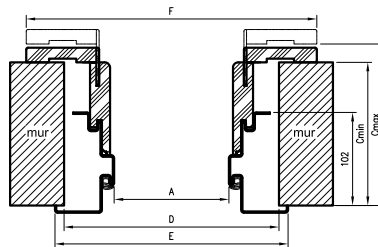
ościeżnica
stalowa hybrydowa



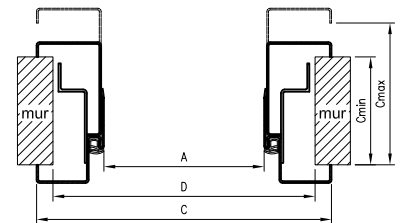
ościeżnica
stalowa regulowana



szer.	A	C	D	F
80	800	870	887	897
90	900	970	987	997
90E	904	974	991	1001
100	1000	1070	1087	1097



szer.	A	D	F	E
80	800	910	992	930
90	900	1010	1092	1030
90E	904	1014	1096	1034
100	1000	1110	1192	1130



szer.	A	C	D
80	800	919	890
90	900	1019	990
90E	904	1023	994
100	1000	1119	1090



FORCA B 10

od 1940 zł netto | 2386,20 zł brutto

FORCA B RC3 z ościeżnicą stalową stałą, progiem stalowym, klamko/klamką, rozetą DIVA bez zabezpieczenia wkładki, dwiema wkładkami patentowymi

Informacje techniczne

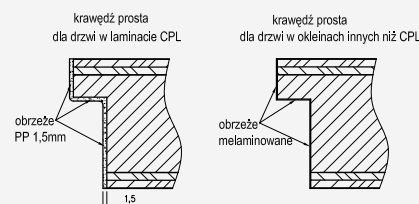
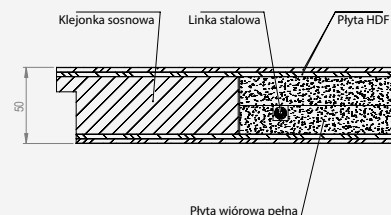
- » Krajowa Ocena Techniczna ITB-KOT-2018/0633 wydanie 1
 - » Odporność na włamanie klasy RC3 wg PN-EN 1627:2012
 - » Izolacyjność akustyczna – Klasa Rw = 32 dB,
 - » klasa D1 - 30 dB / klasa D2 - 30 dB*
 - » Izolacyjność akustyczna drzwi sprawdzona wg PN-EN ISO 10140-2:2011
- * w zależności od konfiguracji

Opcje ościeżnic

- » ościeżnica stalowa hybrydowa
- » ościeżnica stalowa regulowana
- » ościeżnica stalowa stała

Opcje dodatkowe

- » wizjer
- » skrzydło „100”



ZDJĘCIA OŚCIEŻNIC



ościeżnica stalowa stała



ościeżnica stalowa regulowana

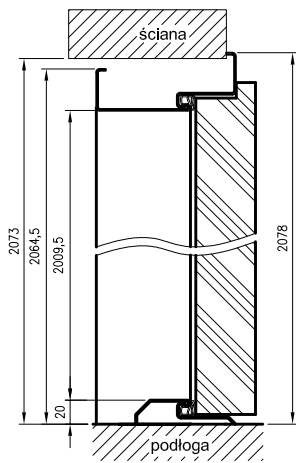


ościeżnica stalowa hybrydowa

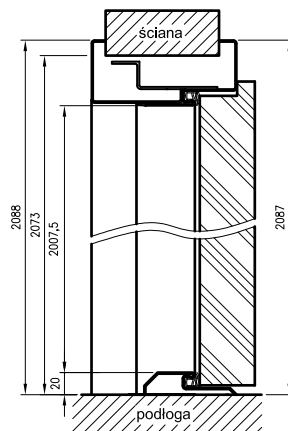
Ościeżnica stalowa stała / regulowana stalowa wykonana jest z blachy stalowej niskowęglowej o grubości 1,5 mm. Stojaki z nadprożem połączone na stałe metodą spawania. Lakierowana proszkowo w dostępnych kolorach z palety RAL: 9003-biały, 8017-brąz, 1001-beż, 7047-szary jasny, 7024-szary ciemny, 9005-czarny w dwóch stopniach połysku (mat/drobna struktura, półpołysk/gładka). Zarówno zewnętrzna jak i wewnętrzna strona ościeżnicy zabezpieczone są lakierową organiczną powłoką ochronną. Po jednej stronie ościeżnicy wykonane są wycięcia pod zapadkę i zasuwki drzwi technicznych DRE, a po przeciwnej stronie 3 gniazda pod zawiasy oraz bolce antywłamaniowe.

Ościeżnica stalowa hybrydowa – to nowatorskie rozwiązanie w naszej ofercie, łączące solidność konstrukcji metalowej z dodatkową funkcjonalnością pozwalającą na pełną zabudowę ościeża z zastosowaniem elementów ościeżnicy MDF wykończonych laminatem CPL. Ościeżnica hybrydowa to połączenie ościeżnicy metalowej o stałej szerokości, panela MDF występującego w 11 wariantach szerokości oraz kątownika maskującego. Rozwiązanie to pozwala na zabudowę ościeża o grubości 145-345 mm oraz na regulację kątownikiem do 20 mm.

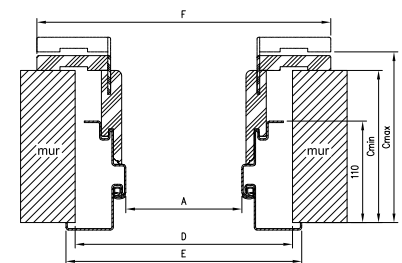
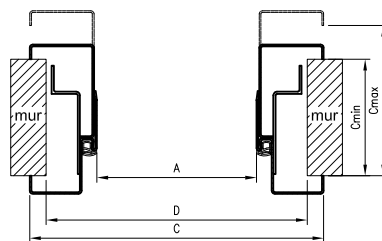
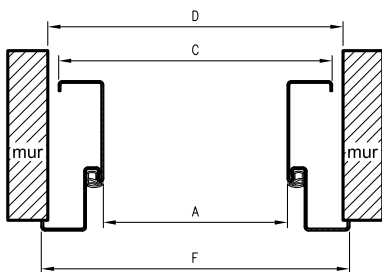
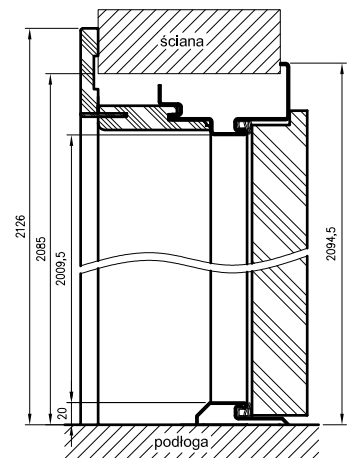
ościeżnica
stalowa stała



ościeżnica
stalowa regulowana



ościeżnica
stalowa hybrydowa*



szer.	A	D	C	F
80	800	887	870	897
90	900	987	970	997
90E	915	1002	985	1012
100	1000	1087	1070	1097

szer.	A	C	D
80	800	919	890
90	900	1019	990
90E	915	1034	1005
100	1000	1119	1090

szer.	A	D	E	F
80	800	910	930	992
90	900	1010	1030	1092
90E	915	1025	1045	1107
100	1000	1110	1130	1192

* panel tylko w CPL



FORCA RC3

od 2045 zł netto | 2515,35 zł brutto

FORCA RC3 z ościeżnicą stalową stałą, progiem stalowym, klamko/klamką, rozetą DIVA bez zabezpieczenia wkładki, dwiema wkładkami patentowymi

Informacje techniczne

- » Krajowa Ocena Techniczna ITB-KOT-2018/0633 wydanie 1
- » Odporność na włamanie klasy RC3 wg PN-EN 1627:2012
- » Klasa odporności ogniowej: EI₂30 wg PN-EN 13501-2:2016
- » Klasa dymoszczelności: Sa, S₂₀₀ wg PN-EN 13501-2:2016
- » Izolacyjność akustyczna - Klasa Rw = 32 dB,
- » klasa D1 - 30 dB / klasa D2 - 30 dB*
- » Izolacyjność akustyczna drzwi sprawdzona wg PN-EN ISO 10140-2:2011

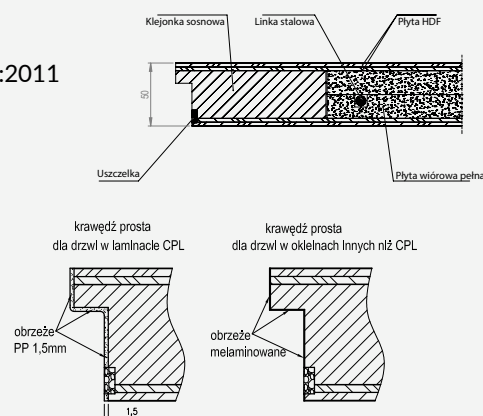
* w zależności od konfiguracji

Opcje ościeżnic

- » ościeżnica stalowa hybrydowa
- » ościeżnica stalowa regulowana
- » ościeżnica stalowa stała

Opcje dodatkowe

- » wizjer
- » skrzydło „100”
- » samozamykacz DORMA
- » samozamykacz GEZE



ZDJĘCIA OŚCIEŻNIC



ościeżnica stalowa stała



ościeżnica stalowa regulowana

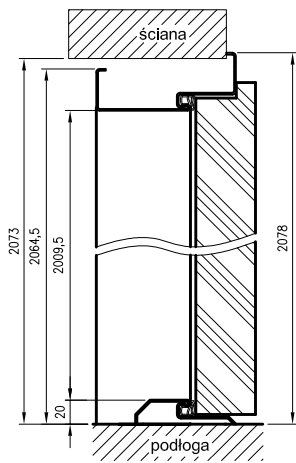


ościeżnica stalowa hybrydowa

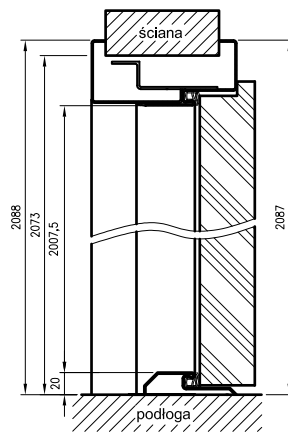
Ościeżnica stalowa stała / regulowana stalowa wykonana jest z blachy stalowej niskowęglowej o grubości 1,5 mm. Stojaki z nadprożem połączone na stałe metodą spawania. Lakierowana proszkowo w dostępnych kolorach z palety RAL: 9003-biały, 8017-brąz, 1001-beż, 7047-szary jasny, 7024-szary ciemny, 9005-czarny w dwóch stopniach połysku (mat/drobna struktura, półpołysk/gładka). Zarówno zewnętrzna jak i wewnętrzna strona ościeżnicy zabezpieczone są lakierową organiczną powłoką ochronną. Po jednej stronie ościeżnicy wykonane są wycięcia pod zapadkę i zasuwki drzwi technicznych DRE, a po przeciwnej stronie 3 gniazda pod zawiasy oraz bolce antywłamieniowe.

Ościeżnica stalowa hybrydowa – to nowatorskie rozwiązanie w naszej ofercie, łączące solidność konstrukcji metalowej z dodatkową funkcjonalnością pozwalającą na pełną zabudowę ościeża z zastosowaniem elementów ościeżnicy MDF wykończonych laminatem CPL. Ościeżnica hybrydowa to połączenie ościeżnicy metalowej o stałej szerokości, panela MDF występującego w 11 wariantach szerokości oraz kątownika maskującego. Rozwiązanie to pozwala na zabudowę ościeża o grubości 145-345 mm oraz na regulację kątownikiem do 20 mm.

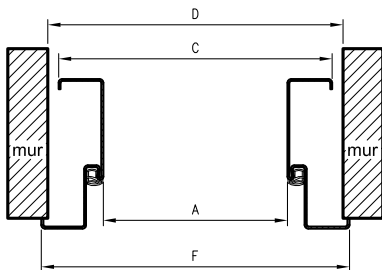
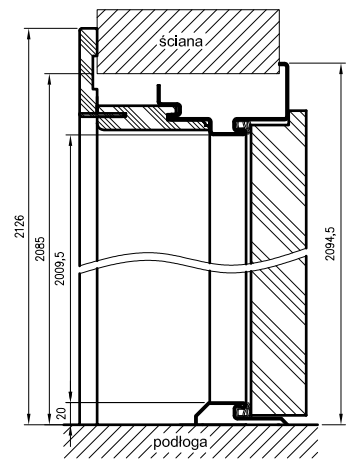
ościeżnica
stalowa stała



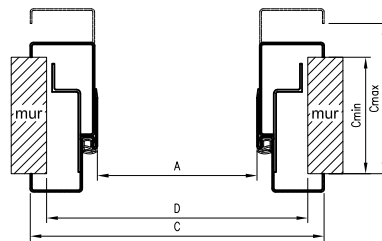
ościeżnica
stalowa regulowana



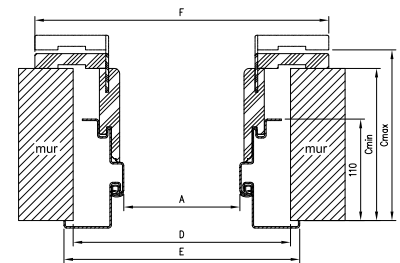
ościeżnica
stalowa hybrydowa*



szer.	A	D	C	F
80	800	887	870	897
90	900	987	970	997
90E	915	1002	985	1012
100	1000	1087	1070	1097



szer.	A	C	D
80	800	919	890
90	900	1019	990
90E	915	1034	1005
100	1000	1119	1090



szer.	A	D	E	F
80	800	910	930	992
90	900	1010	1030	1092
90E	915	1025	1045	1107
100	1000	1110	1130	1192

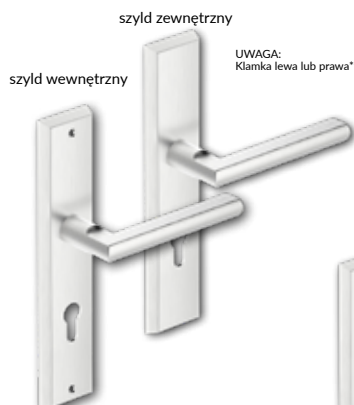
* panel tylko w CPL



klamka DIVA i rozeta do skrzydła FORCA 10 i FORCA B 10



klamka ONTARIO i rozeta do skrzydła SOLID RC2



klamka METRO (rozstaw 72 mm) stal nierdzewna na patent do skrzydła ENTER

UWAGA: Klamka lewa lub prawa*



szyld górny METRO stal nierdzewna na patent do skrzydła ENTER

* klamka lewa



* klamka prawa

UWAGA: Klamka lewa lub prawa*. Klamka z szyldem dopasowana do skrzydła SOLID z dwoma zamkami.



klamka TOTAL zewnętrzna z szyldem podłużnym (rozstaw 72 mm) inox plus do skrzydła SOLID



szyld górny TOTAL krótki inox plus do skrzydła SOLID



samozamykacz DORMA



samozamykacz GEZE



Wizjer



Próg stalowy ENTER, SOLID, SOLID RC2 (szer. 70 mm) FORCA RC3, FORCA B RC3 (84 mm)



Wizjer cyfrowy DDS1




Wizjer cyfrowy DDS2



zawias wkręcany ENTER / SOLID



zawias trójdzielny SOLID RC2 FORCA RC3 FORCA B RC3





DRE

82-300 Elbląg - Gronowo Górne, ul. Nefrytowa 4
Centrala: tel. 55 236 42 58
Dział obsługi klienta: tel. 55 236 42 42 do 48
fax 55 236 42 51
Dział marketingu: tel. 55 236 42 40
godziny pracy: 8:00 - 16:00
e-mail: dre@dre.pl www.dre.pl

Rozwiązania kontraktowe

kontakt: 55 236 42 82, 55 236 42 59
e-mail: kontrakty@dre.pl