

DRZWI WEWNĘTRZNE

2019





Szanowni Państwo,

z przyjemnością przekazuję w Państwa ręce najnowszy katalog produktowy Erkado. Dziękuję za zaufanie oraz zainteresowanie z jakim wśród Państwa spotykają się drzwi marki Erkado. To właśnie dzięki Waszym kompetencjom oraz znajomości potrzeb rynkowych możemy wspólnie kreować trendy w produkcji drzwi wewnętrznych i zewnętrznych. Państwa wsparcie to dla nas nieoceniona wartość, która sprawia, że drzwi Erkado, oprócz funkcji użytkowych, kreują wystrój wnętrz naszych Klientów.

Niezmiennie stawiamy na odpowiedzialne, uczciwe i partnerskie relacje biznesowe. Właśnie dlatego z uwagą wsluchujemy się w sugestie i dopasowujemy naszą strategię do Państwa potrzeb. Gwarantujemy przyjazną obsługę, wysoką jakość naszych produktów oraz ponadczasowe wzornictwo.

Niezwykle ważne dla naszej firmy pozostaje zaufanie, zdrowe zasady odpowiedzialności biznesowej i lojalnej współpracy. Przez ponad czterdzieści lat zarządzamy naszą firmą elastycznie i sprawnie. Owoce tych wartości jest dynamiczny rozwój, który dopinguje nas do podejmowania śmiałych i jednocześnie przemyślanych inwestycji. Jedną z nich jest rozbudowa naszej przestrzeni produkcyjnej i plan zwiększenia obecnych 45 000 m² o kolejne 20 000 m² do końca 2019 roku.

To wszystko dzięki Państwu i dla Państwa, dlatego z przyjemnością prezentujemy nasz najnowszy katalog produktowy – efekt naszej wspólnej pasji do drzwi.

Z wyrazami szacunku,

Zbigniew Kozłowski



The mark of responsible forestry
Look for FSC® certified products

SPIS TREŚCI

DRZWI RAMIAKOWE STILE	6
ARALIA	6
EWODIA	8
NOLINA	10
LAURENCJA NOWOŚĆ	12
SURMIA NOWOŚĆ	14
BUDLEJA NOWOŚĆ	16
EPIMEDIUM NOWOŚĆ	18
POWOJNIK NOWOŚĆ	20
MAGNOLIA	22
JUKA HIT CENOWY!	24
FORSYCJA HIT CENOWY!	26
LAWENDA HIT CENOWY!	28
IRYS	30
DAGLEZJA	32
FREZJA NOWOŚĆ	34
DEBECJA	36
NEMEZA NOWOŚĆ	38
BERBERYS	40
FLOKS	42
KROKUS	44
KAMELIA	46
PETUNIA	48
AZALIA	50
HIACYNT	52
FRAGI	54
DRZWI SZKLANE GRAF NOWOŚĆ	56
DRZWI LAKIEROWANE	58
UNO PREMIUM NOWOŚĆ	58
TURAN NOWOŚĆ	60
MILDA NOWOŚĆ	62
BALDUR NOWOŚĆ	64
ANUBIS NOWOŚĆ	66
SYLENA NOWOŚĆ	68
DRZWI PŁYTOWE	70
UNO PREMIUM	70
UNO LUX	74
BALDUR NOWOŚĆ	76
ALTAMURA NOWOŚĆ	78
ANSEDONIA NOWOŚĆ	80
LORIENT NOWOŚĆ	82
MENTON NOWOŚĆ	84
SORANO NOWOŚĆ	86
DRZWI WEWNĘTRZNE WEJŚCIOWE	88
FORTECA RC2 NOWOŚĆ	90
FORTECA RC3 NOWOŚĆ	92
HERSE SET	94
HERSE LUX SET	96
HERSE MAX SET	98
OŚCIEŻNICA STAŁA I REGULOWANA DO SERII HERSE SET	100
OŚCIEŻNICE STALOWE DO SERII HERSE SET	102
DRZWI WEWNĘTRZNE WEJŚCIOWE PRZECIWOŻAROWE	103
LEDA EI30	103
LEDA EI60	103
OŚCIEŻNICA DREWNIANA DO SERII LEDA.....	104
OŚCIEŻNICE STALOWE DO SERII LEDA	105
OKUCIA – KLAMKI NOWOŚĆ	106
INFORMACJE TECHNICZNE	113
SYSTEMY PRZESUWNE NAŚCIENNE NOWOŚĆ	119
SYSTEMY PRZESUWNE CHOWANE W ŚCIANĘ	125
DRZWI DWUSKRZYDŁOWE	128
DRZWI SKŁADANE NOWOŚĆ	131
SYSTEM DRZWI UKRYTYCH	132
NAŚWIETLA	135
OŚCIEŻNICE	137
OŚCIEŻNICA REGULOWANA TYPU TUNEL	140
OŚCIEŻNICA STALOWA	141
OŚCIEŻNICA REGULOWANA NAKŁADKOWA DO OŚCIEŻNICY STALOWEJ	142
OŚCIEŻNICA REWERSYJNA NOWOŚĆ	143
OŚCIEŻNICA REGULOWANA DO SKRZYDŁA BEZPRZYLGOWEGO	144
OŚCIEŻNICA STAŁA DO SKRZYDŁA PRZYLGOWEGO	145
OŚCIEŻNICA REGULOWANA DO SKRZYDŁA PRZYLGOWEGO	146




DEKORY

KOLORY DOSTĘPNE W DRZWIACH WEWNĘTRZNYCH.

GREKO, FINISH



ZŁOTY DĄB GREKO



BIAŁY GREKO



WIAŻ GREKO



DĄB SZARY GREKO



SANREMO GREKO



ORZECH GREKO



DĄB GREKO



DĄB ŚREDNI GREKO



SONOMA GREKO



SOSNA BIAŁA GREKO



ŚNIEŻNOBIAŁY GREKO



ORZECH FINISH



AKACJA FINISH



JASNA AKACJA FINISH

PREMIUM




ORZECH PREMIUM



KLON SZARY PREMIUM



DĄB PREMIUM



KORA BIAŁA PREMIUM




BETON PREMIUM



MODRZEW POPRZECZNY




JESION GRAFIT PREMIUM



BIAŁY PREMIUM


SOFT PCV



WENGE TWIN



ZŁOTY DĄB TWIN



BIAŁY TWIN



ORZECH ŚREDNI TWIN

CPL



DĄB ST CPL



DĄB SZARY ST CPL



WENGE ST CPL



SOSNA SZARA ST CPL



DRZWI RAMIAKOWE STILE

PRZYLGOWE I BEZPRZYLGOWE



Stabilna poprzeczka
grubości 35 mm lub 22 mm



Estetyczne bezramkowe szklenie
na wpust



Efektowna okleina GREKO,
odporna okleina CPL lub łącząca
obie te cechy okleina PREMIUM



Nowoczesne szkło hartowane
mleczne i przezroczyste lub
innowacyjne szkło klejone VSG
matowe



Trzy praktyczne zawiasy
2. czopowe z regulacją, osadzone
w masywnym pionowym
ramiaku grubości 40 mm



Trwałe połączenie kołkowe



Ramiak MDF dla oklein
GREKO



Ramiak z klejonego drewna
dla oklein PREMIUM i CPL



ARALIA



SKRZYDŁA DRZWIOWE WEWNĄTRZLOKALOWE RAMIAKOWE STILE PRZYLGOWE I BEZPRZYLGOWE



ARALIA 2
dekor KORA BIAŁA PREMIUM, klamka FUTURA INOX



ARALIA 1



ARALIA 2



ARALIA 3



Prezentowany model ARALIA 1 w okleinie KORA BIAŁA PREMIUM z klamką FUTURA INOX



KONSTRUKCJA

- skrzydło przylgowe lub bezprzylgowe wykonane w technologii ramiakowej STILE
- ramiaki pionowe z warstwowo klejonego drewna obłożone cienkimi płytami HDF pokryte okleiną PREMIUM
- płyciny z płyty HDF o grubości 16 mm pokryte okleiną PREMIUM (ustojenie pionowe)

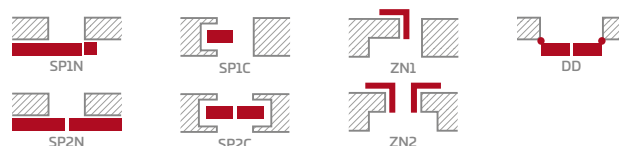
OKUCIA

- trzy srebrne zawiasy 2-czopowe z regulacją w płaszczyźnie poziomej w skrzydle przylgowym
- trzy ukryte zawiasy w skrzydle bezprzylgowym
- zamek zasuwkowy w skrzydle przylgowym i magnetyczny w skrzydle bezprzylgowym na klucz, wkładkę patentową, oszczędnościowy lub z blokadą

SZKLENIE

- szyba decormat mleczna lub za dopłatą szkło klejone VSG 221 szyba mleczna bezpieczna, obustronnie gładka
- możliwość zmiany strony szklenia na REWERS (AWERS szklenie standardowe)

DOSTĘPNE ROZWIĄZANIA (str. 119-130)




DOSTĘPNE SZEROKOŚCI SKRZYDEŁ



PREMIUM

560,00 zł* / 688,80 zł**



ORZECH PREMIUM

KLON SZARY PREMIUM

DĄB PREMIUM

KORA BIAŁA PREMIUM

JESION GRAFIT PREMIUM



Ramiak z klejonego drewna dla oklein PREMIUM i CPL

DOPLATY

podcięcie wentylacyjne	20,00 zł* / 24,60 zł**
tuleje tworzywowe drewnopodobne (4 szt.)	15,00 zł* / 18,45 zł**
tuleje metalowe okrągłe i kwadratowe (4 szt.); wykończenie: nikiel szczotkowany, patyna, białe i czarne	80,00 zł* / 98,40 zł**
kratka wentylacyjna (tylko dla skrzydeł o szerokościach: 80, 90, 100)	20,00 zł* / 24,60 zł**
skrzydło przylgowe i bezprzylgowe „100”	40,00 zł* / 49,20 zł**
szkło klejone VSG 221 szyba mleczna bezpieczna, obustronnie gładka cena za kpl. do skrzydła	100,00 zł* / 123,00 zł**
osłonki metalowe na zawiasy w skrzydle przylgowym (kolor: nikiel szczotkowany, patyna, chrom połysk, mosiądz połysk, biały i czarny); cena za komplet na 1 zawias	9,00 zł* / 11,07 zł**
uszczelka opadająca	90,00 zł* / 110,70 zł**

EWODIA



SKRZYDŁA DRZWIOWE WEWNĄTRZLOKALOWE RAMIAKOWE STILE PRZYLGOWE I BEZPRZYLGOWE



EWODIA 4
dekor DĄB PREMIUM, klamka LUNA PREMIUM chrom szczotkowany mat



EWODIA 1



EWODIA 2



EWODIA 3



EWODIA 4



KONSTRUKCJA

- skrzydło przylgowe lub bezprzylgowe wykonane w technologii ramiakowej STILE
- ramiaki pionowe z warstwowo klejonego drewna obłożone cienkimi płytami HDF pokryte okleiną PREMIUM
- płyciny z płyty HDF o grubości 16 mm pokryte okleiną PREMIUM (ustojenie pionowe)

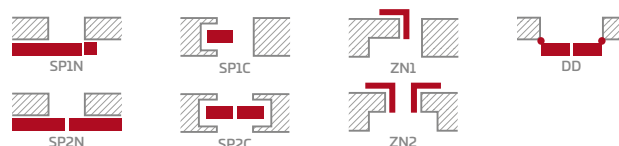
OKUCIA

- trzy srebrne zawiasy 2-czopowe z regulacją w płaszczyźnie poziomej w skrzydle przylgowym
- trzy ukryte zawiasy w skrzydle bezprzylgowym
- zamek zasuwkowy w skrzydle przylgowym i magnetyczny w skrzydle bezprzylgowym na klucz, wkładkę patentową, oszczędnościowy lub z blokadą

SZKLENIE

- szyba decormat mleczna lub za dopłatą szkło klejone VSG 221 szyba mleczna bezpieczna, obustronnie gładka
- możliwość zmiany strony szklenia na REWERS (AWERS szklenie standardowe)

DOSTĘPNE ROZWIĄZANIA (str. 119-130)




DOSTĘPNE SZEROKOŚCI SKRZYDEŁ



PREMIUM

560,00 zł* / 688,80 zł**



ORZECH PREMIUM

KLON SZARY PREMIUM

DĄB PREMIUM

KORA BIAŁA PREMIUM

JESION GRAFIT PREMIUM



Ramiak z klejonego drewna dla oklein PREMIUM i CPL

DOPLĄTY

podcięcie wentylacyjne	20,00 zł* / 24,60 zł**
tuleje tworzywowe drewnopodobne (4 szt.)	15,00 zł* / 18,45 zł**
tuleje metalowe okrągłe i kwadratowe (4 szt.); wykończenie: nikiel szczotkowany, patyna, białe i czarne	80,00 zł* / 98,40 zł**
kratka wentylacyjna (tylko dla skrzydeł o szerokościach: 80, 90, 100)	20,00 zł* / 24,60 zł**
skrzydło przylgowe i bezprzylgowe „100”	40,00 zł* / 49,20 zł**
szkło klejone VSG 221 szyba mleczna bezpieczna, obustronnie gładka cena za kpl. do skrzydła	100,00 zł* / 123,00 zł**
osłonki metalowe na zawiasy w skrzydle przylgowym (kolor: nikiel szczotkowany, patyna, chrom połysk, mosiądz połysk, biały i czarny); cena za komplet na 1 zawias	9,00 zł* / 11,07 zł**
uszczelka opadająca	90,00 zł* / 110,70 zł**

NOLINA



SKRZYDŁA DRZWIOWE WEWNĄTRZLOKALOWE RAMIAKOWE STILE PRZYLGOWE I BEZPRZYLGOWE



NOLINA 1
dekor KLON SZARY PREMIUM, klamka FUTURA INOX



NOLINA 1



NOLINA 2



NOLINA 3

Prezentowany model NOLINA 1 w okleinie KLON SZARY PREMIUM z klamką FUTURA INOX



KONSTRUKCJA

- skrzydło przylgowe lub bezprzylgowe wykonane w technologii ramiakowej STILE
- ramiaki pionowe z warstwowo klejonego drewna obłożone cienkimi płytami HDF pokryte okleiną PREMIUM
- płyciny z płyty HDF o grubości 16 mm pokryte okleiną PREMIUM (ustojenie pionowe)

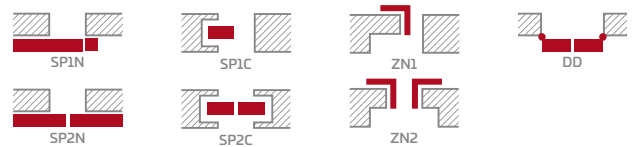
OKUCIA

- trzy srebrne zawiasy 2-czopowe z regulacją w płaszczyźnie poziomej w skrzydle przylgowym
- trzy ukryte zawiasy w skrzydle bezprzylgowym
- zamek zasuwkowy w skrzydle przylgowym i magnetyczny w skrzydle bezprzylgowym na klucz, wkładkę patentową, oszczędnościowy lub z blokadą

SZKLENIE

- szyba decormat mleczna lub za dopłatą szkło klejone VSG 221 szyba mleczna bezpieczna, obustronnie gładka
- możliwość zmiany strony szklenia na REWERS (AWERS szklenie standardowe)

DOSTĘPNE ROZWIĄZANIA (str. 119-130)




DOSTĘPNE SZEROKOŚCI SKRZYDEŁ

60 70 80 90 100

PREMIUM

560,00 zł* / 688,80 zł**



ORZECH PREMIUM

KLON SZARY PREMIUM

DĄB PREMIUM

KORA BIAŁA PREMIUM

JESION GRAFIT PREMIUM



Ramiak z klejonego drewna dla oklein PREMIUM i CPL

DOPLĄTY

podcięcie wentylacyjne	20,00 zł* / 24,60 zł**
tuleje tworzywowe drewnopodobne (4 szt.)	15,00 zł* / 18,45 zł**
tuleje metalowe okrągłe i kwadratowe (4 szt.); wykończenie: nikiel szczotkowany, patyna, białe i czarne	80,00 zł* / 98,40 zł**
kratka wentylacyjna (tylko dla skrzydeł o szerokościach: 80, 90, 100)	20,00 zł* / 24,60 zł**
skrzydło przylgowe i bezprzylgowe „100”	40,00 zł* / 49,20 zł**
szkło klejone VSG 221 szyba mleczna bezpieczna, obustronnie gładka cena za kpl. do skrzydła	100,00 zł* / 123,00 zł**
osłonki metalowe na zawiasy w skrzydle przylgowym (kolor: nikiel szczotkowany, patyna, chrom połysk, mosiądz połysk, biały i czarny); cena za komplet na 1 zawias	9,00 zł* / 11,07 zł**
uszczelka opadająca	90,00 zł* / 110,70 zł**

LAURENCJA

NOWOŚĆ



SKRZYDŁA DRZWIOWE WEWNĄTRZLOKALOWE RAMIAKOWE STILE PRZYLGOWE I BEZPRZYLGOWE



LAURENCJA 1
dekor BIAŁY PREMIUM, klamka CUBE PREMIUM



LAURENCJA 1



LAURENCJA 2



LAURENCJA 3



LAURENCJA 4



LAURENCJA 5



LAURENCJA 6



KONSTRUKCJA

- skrzydło przylgowe lub bezprzylgowe wykonane w technologii ramiakowej STILE
- ramiaki pionowe z warstwowo klejonego drewna obłożone cienkimi płytami HDF pokryte okleiną PREMIUM lub CPL
- płyciny z płyty HDF o grubości 4mm pokryte okleiną CPL lub PREMIUM
- bardzo szeroka poprzeczka gr. 35 mm

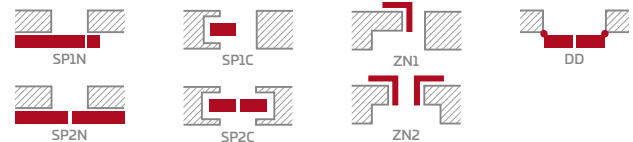
OKUCIA

- trzy srebrne zawiasy 2-czopowe z regulacją w płaszczyźnie poziomej w skrzydle przylgowym
- trzy ukryte zawiasy w skrzydle bezprzylgowym
- zamek zasuwkowy w skrzydle przylgowym i magnetyczny w skrzydle bezprzylgowym na klucz, wkładkę patentową, oszczędnościowy lub z blokadą

SZKLENIE

- standardowo szyba hartowana mleczna lub przezroczysta oraz za dopłatą szkło klejone VSG 221 szyba mleczna bezpieczna, obustronnie gładka
- możliwość zmiany strony szklenia na REWERS (AWERS szklenie standardowe)

DOSTĘPNE ROZWIĄZANIA (str. 119-130)



DOSTĘPNE SZEROKOŚCI SKRZYDEŁ


60 70 80 90 100

DOPLATY

podcięcie wentylacyjne	20,00 zł* / 24,60 zł**
tuleje tworzywowe drewnopodobne (4 szt.)	15,00 zł* / 18,45 zł**
tuleje metalowe okrągłe i kwadratowe (4 szt.); wykończenie: nikiel szczotkowany, patyna, białe i czarne	80,00 zł* / 98,40 zł**
kratka wentylacyjna (tylko dla skrzydeł o szerokościach: 80, 90, 100)	20,00 zł* / 24,60 zł**
skrzydło przylgowe i bezprzylgowe „100”	40,00 zł* / 49,20 zł**
szkło klejone VSG 221 szyba mleczna bezpieczna, obustronnie gładka cena za 1 sztukę szyby	8,00 zł* / 9,84 zł**
osłonki metalowe na zawiasy w skrzydle przylgowym (kolor: nikiel szczotkowany, patyna, chrom połysk, mosiądz połysk, biały i czarny); cena za komplet na 1 zawias	9,00 zł* / 11,07 zł**
uszczelka opadająca	90,00 zł* / 110,70 zł**


PREMIUM

590,00 zł* / 725,70 zł**



CPL

590,00 zł* / 725,70 zł**



Ramiak z klejonego drewna dla oklein PREMIUM i CPL



SURMIA

NOWOŚĆ



SKRZYDŁA DRZWIOWE WEWNĄTRZLOKALOWE RAMIAKOWE STILE PRZYLGOWE I BEZPRZYLGOWE



SURMIA 1
dekor WENGE ST CPL, klamka CUBE



SURMIA 1




SURMIA 2



SURMIA 3



SURMIA 4



KIERUNKI USŁOJENIA ¹⁾



Prezentowany model SURMIA 1 w okleinie WENGE ST CPL z klamką CUBE



KONSTRUKCJA

- skrzydło przylgowe lub bezprzylgowe wykonane w technologii ramiakowej STILE
- ramiaki pionowe z warstwowo klejonego drewna obłożone cienkimi płytami HDF pokryte okleiną PREMIUM lub CPL
- płyciny z płyty HDF o grubości 22 mm i 4 mm pokryte okleiną CPL lub PREMIUM
- bardzo szeroka poprzeczka grubości 35 mm

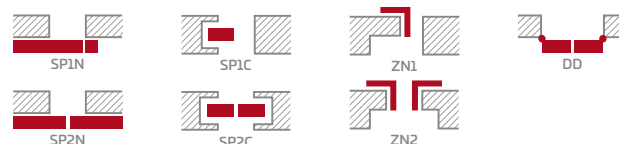
OKUCIA

- trzy srebrne zawiasy 2-czopowe z regulacją w płaszczyźnie poziomej w skrzydle przylgowym
- trzy ukryte zawiasy w skrzydle bezprzylgowym
- zamek zasuwkowy w skrzydle przylgowym i magnetyczny w skrzydle bezprzylgowym na klucz, wkładkę patentową, oszczędnościowy lub z blokadą

SZKLENIE

- standardowo szyba hartowana mleczna lub przezroczysta oraz za dopłatą szkło klejone VSG 221 szyba mleczna bezpieczna, obustronnie gładka
- możliwość zmiany strony szklenia na REWERS (AWERS szklenie standardowe)

DOSTĘPNE ROZWIĄZANIA (str. 119-130)



DOSTĘPNE SZEROKOŚCI SKRZYDEŁ

60 70 80 90 100


PREMIUM

540,00 zł* / 664,20 zł**



CPL

540,00 zł* / 664,20 zł**



Ramiak z klejonego drewna dla oklein PREMIUM i CPL

DOPLATY

podcięcie wentylacyjne	20,00 zł* / 24,60 zł**
tuleje tworzywowe drewnopodobne (4 szt.)	15,00 zł* / 18,45 zł**
tuleje metalowe okrągłe i kwadratowe (4 szt.); wykończenie: nikiel szczotkowany, patyna, białe i czarne	80,00 zł* / 98,40 zł**
kratka wentylacyjna (tylko dla skrzydeł o szerokościach: 80, 90, 100)	20,00 zł* / 24,60 zł**
skrzydło przylgowe i bezprzylgowe „100”	40,00 zł* / 49,20 zł**
szkło klejone VSG 221 szyba mleczna bezpieczna, obustronnie gładka cena za 1 sztukę szyby	19,00 zł* / 23,37 zł**
osłonki metalowe na zawiasy w skrzydle przylgowym (kolor: nikiel szczotkowany, patyna, chrom połysk, mosiądz połysk, biały i czarny); cena za komplet na 1 zawias	9,00 zł* / 11,07 zł**
uszczelka opadająca	90,00 zł* / 110,70 zł**

BUDLEJA

NOWOŚĆ



SKRZYDŁA DRZWIOWE WEWNĄTRZLOKALOWE RAMIAKOWE STILE PRZYLGOWE I BEZPRZYLGOWE



BUDLEJA 2
dekor DĄB ST CPL, klamka FUTURA INOX



BUDLEJA 1



BUDLEJA 2



BUDLEJA 3



BUDLEJA 4



BUDLEJA 5



BUDLEJA 6



BUDLEJA 7



BUDLEJA 8



KONSTRUKCJA

- skrzydło przylgowe lub bezprzylgowe wykonane w technologii ramiakowej STILE
- ramiaki pionowe z warstwowo klejonego drewna obłożone cienkimi płytami HDF pokryte okleiną PREMIUM lub CPL
- bardzo szeroka poprzeczka gr. 35 mm

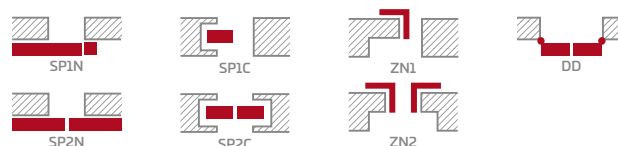
OKUCIA

- trzy srebrne zawiasy 2-czopowe z regulacją w płaszczyźnie poziomej w skrzydle przylgowym
- trzy ukryte zawiasy w skrzydle bezprzylgowym
- zamek zasuwkowy w skrzydle przylgowym i magnetyczny w skrzydle bezprzylgowym na klucz, wkładkę patentową, oszczędnościowy lub z blokadą

SZKLENIE

- standardowo szyba hartowana mleczna lub przeźroczysta oraz za dopłatą szkło klejone VSG 221 szyba mleczna bezpieczna, obustronnie gładka
- możliwość zmiany strony szklenia na REWERS (AWERS szklenie standardowe)

DOSTĘPNE ROZWIĄZANIA (str. 119-130)



DOSTĘPNE SZEROKOŚCI SKRZYDEŁ

60 70 80 90 100

DOPŁATY

podcięcie wentylacyjne	20,00 zł* / 24,60 zł**
tuleje tworzywowe drewnopodobne (4 szt.)	15,00 zł* / 18,45 zł**
tuleje metalowe okrągłe i kwadratowe (4 szt.); wykończenie: nikiel szczotkowany, patyna, białe i czarne	80,00 zł* / 98,40 zł**
kratka wentylacyjna (tylko dla skrzydeł o szerokościach: 80, 90, 100)	20,00 zł* / 24,60 zł**
skrzydło przylgowe i bezprzylgowe „100”	40,00 zł* / 49,20 zł**
szkło klejone VSG 221 szyba mleczna bezpieczna, obustronnie gładka	
BUDLEJA 1.....	180,00 zł* / 221,40 zł**
BUDLEJA 2, 4, 6, 8.....	16,00 zł* / 19,68 zł**
BUDLEJA 3, 7.....	60,00 zł* / 73,80 zł**
BUDLEJA 5.....	120,00 zł* / 147,60 zł**
osłonki metalowe na zawiasy w skrzydle przylgowym (kolor: nikiel szczotkowany, patyna, chrom połysk, mosiądz połysk, biały i czarny); cena za komplet na 1 zawias	9,00 zł* / 11,07 zł**
uszczelka opadająca	90,00 zł* / 110,70 zł**


PREMIUM

590,00 zł* / 725,70 zł**



CPL

590,00 zł* / 725,70 zł**



Ramiak z klejonego drewna dla oklein PREMIUM i CPL

EPI MEDIUM

NOWOŚĆ



SKRZYDŁA DRZWIOWE WEWNĄTRZLOKALOWE RAMIAKOWE STILE PRZYLGOWE I BEZPRZYLGOWE



EPIMEDIUM 4
dekor JESION GRAFIT PREMIUM, klamka CUBE



EPIMEDIUM 1 *)



EPIMEDIUM 2 *)



EPIMEDIUM 3 *)



EPIMEDIUM 4 *)



EPIMEDIUM 5 *)


*) Przedstawione zdjęcia drzwi EPIMEDIUM dotyczą wyłącznie szerokości skrzydła „80”. W pozostałych szerokościach pojawiają się różnice w proporcjach szkła w stosunku do pionowych poprzeczek. Grafiki przedstawiające poszczególne szerokości znajdują się na stronie www.erkado.pl

Prezentowany model EPIMEDIUM1 w okleinie JESION GRAFIT PREMIUM z klamką CUBE



GREKO

510,00 zł* / 627,30 zł**




PREMIUM

570,00 zł* / 701,10 zł**



CPL

570,00 zł* / 701,10 zł**



Ramiak MDF dla oklein GREKO



Ramiak z klejonego drewna dla oklein PREMIUM i CPL

KONSTRUKCJA

- skrzydło przylgowe lub bezprzylgowe wykonane w technologii ramiakowej STILE
- ramiaki z płyty MDF pokryte okleiną GREKO lub ramiaki pionowe z warstwowo klejonego drewna obłożone cienkimi płytami HDF pokryte okleiną PREMIUM lub CPL
- płyciny z płyty HDF o grubości 4mm pokryte okleiną GREKO, CPL lub PREMIUM
- wąska podłużna poprzeczka gr. 22 mm

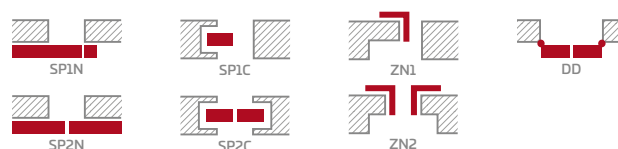
OKUCIA

- trzy srebrne zawiasy 2-czopowe z regulacją w płaszczyźnie poziomej w skrzydle przylgowym
- trzy ukryte zawiasy w skrzydle bezprzylgowym
- zamek zasuwkowy w skrzydle przylgowym i magnetyczny w skrzydle bezprzylgowym na klucz, wkładkę patentową, oszczędnościowy lub z blokadą

SZKLENIE

- standardowo szyba hartowana mleczna lub przeźroczysta oraz za dopłatą szkło klejone VSG 221 szyba mleczna bezpieczna, obustronnie gładka
- możliwość zmiany strony szklenia na REWERS (AWERS szklenie standardowe)
- zmienna szerokość szyb, zależna od szerokości skrzydła. Patrz www.erkado.pl

DOSTĘPNE ROZWIĄZANIA (str. 119-130)



DOSTĘPNE SZEROKOŚCI SKRZYDEŁ

60 70 80 90 100

DOPŁATY

podcięcie wentylacyjne	20,00 zł* / 24,60 zł**
tuleje tworzywowe drewnopodobne (4 szt.)	15,00 zł* / 18,45 zł**
tuleje metalowe okrągłe i kwadratowe (4 szt.); wykończenie: nikiel szczotkowany, patyna, białe i czarne	80,00 zł* / 98,40 zł**
kratka wentylacyjna (tylko dla skrzydeł o szerokościach: 80, 90, 100)	20,00 zł* / 24,60 zł**
skrzydło przylgowe i bezprzylgowe „100”	40,00 zł* / 49,20 zł**
szkło klejone VSG 221 szyba mleczna bezpieczna, obustronnie gładka cena za 1 sztukę szyby	24,00 zł* / 29,52 zł**
osłonki metalowe na zawiasy w skrzydle przylgowym (kolor: nikiel szczotkowany, patyna, chrom połysk, miedziany połysk, biały i czarny); cena za komplet na 1 zawias	9,00 zł* / 11,07 zł**
uszczelka opadająca	90,00 zł* / 110,70 zł**

* CENA NETTO, ** CENA BRUTTO, ***/** Cena dotyczy skrzydła i nie obejmuje klamki oraz ościeżnicy

¹⁾ okleina biała gładka imitująca powierzchnię malowaną

POWOJNIK

NOWOŚĆ



SKRZYDŁA DRZWIOWE WEWNĄTRZLOKALOWE RAMIAKOWE STILE PRZYLGOWE I BEZPRZYLGOWE



POWOJNIK 5
dekor DĄB SZARY ST CPL, klamka FUTURA INOX



POWOJNIK 1



POWOJNIK 2



POWOJNIK 3



POWOJNIK 4



POWOJNIK 5



KONSTRUKCJA

- skrzydło przylgowe lub bezprzylgowe wykonane w technologii ramiakowej STILE
- ramiaki pionowe z warstwowo klejonego drewna obłożone cienkimi płytami HDF pokryte okleiną PREMIUM lub CPL
- płyciny z płyty HDF o grubości 4mm pokryte okleiną CPL lub PREMIUM
- środkowe poprzeczki gr. 22 mm i bardzo szeroka poprzeczka górna i dolna gr. 35 mm

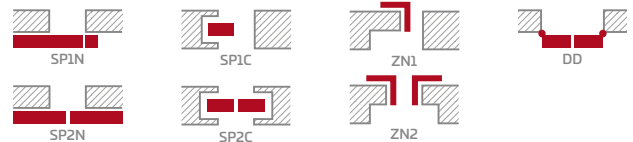
OKUCIA

- trzy srebrne zawiasy 2-czopowe z regulacją w płaszczyźnie poziomej w skrzydle przylgowym
- trzy ukryte zawiasy w skrzydle bezprzylgowym
- zamek zasuwkowy w skrzydle przylgowym i magnetyczny w skrzydle bezprzylgowym na klucz, wkładkę patentową, oszczędnościowy lub z blokadą

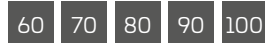
SZKLENIE

- standardowo szyba hartowana mleczna lub przeźroczysta oraz za dopłatą szkło klejone VSG 221 szyba mleczna bezpieczna, obustronnie gładka
- możliwość zmiany strony szklenia na REWERS (AWERS szklenie standardowe)

DOSTĘPNE ROZWIĄZANIA (str. 119-130)



DOSTĘPNE SZEROKOŚCI SKRZYDEŁ




DOPLATY

podcięcie wentylacyjne	20,00 zł* / 24,60 zł**
tuleje tworzywowe drewnopodobne (4 szt.)	15,00 zł* / 18,45 zł**
tuleje metalowe okrągłe i kwadratowe (4 szt.); wykończenie: nikiel szczotkowany, patyna, białe i czarne	80,00 zł* / 98,40 zł**
kratka wentylacyjna (tylko dla skrzydeł o szerokościach: 80, 90, 100)	20,00 zł* / 24,60 zł**
skrzydło przylgowe i bezprzylgowe „100”	40,00 zł* / 49,20 zł**
szkło klejone VSG 221 szyba mleczna bezpieczna, obustronnie gładka cena za 1 sztukę szyby	42,00 zł* / 51,66 zł**
osłonki metalowe na zawiasy w skrzydle przylgowym (kolor: nikiel szczotkowany, patyna, chrom połysk, mosiądz połysk, biały i czarny); cena za komplet na 1 zawias	9,00 zł* / 11,07 zł**
uszczelka opadająca	90,00 zł* / 110,70 zł**


PREMIUM

540,00 zł* / 664,20 zł**



CPL

540,00 zł* / 664,20 zł**



Ramiak z klejonego drewna dla oklein PREMIUM i CPL

MAGNOLIA



SKRZYDŁA DRZWIOWE WEWNĄTRZLOKALOWE RAMIAKOWE STILE PRZYLGOWE I BEZPRZYLGOWE



MAGNOLIA 1
dekor ORZECH GREKO, klamka DECO



MAGNOLIA 1



MAGNOLIA 2



MAGNOLIA 3



MAGNOLIA 4



MAGNOLIA 5



MAGNOLIA 6



MAGNOLIA 7



MAGNOLIA 8

Prezentowany model MAGNOLIA 1 w okleinie ORZECH GREKO z klamką DECO



KONSTRUKCJA

- skrzydło przylgowe lub bezprzylgowe wykonane w technologii ramiakowej STILE
- ramiaki z płyty MDF pokryte okleiną GREKO oraz ramiaki pionowe z warstwowo klejonego drewna obłożone cienkimi płytami HDF pokryte okleiną PREMIUM lub CPL
- płyciny z płyty HDF o grubości 4mm pokryte okleiną GREKO, CPL lub PREMIUM

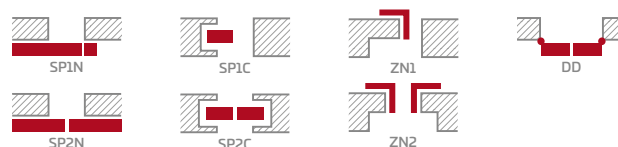
OKUCIA

- trzy srebrne zawiasy 2-czopowe z regulacją w płaszczyźnie poziomej w skrzydle przylgowym
- trzy ukryte zawiasy w skrzydle bezprzylgowym
- zamek zasuwkowy w skrzydle przylgowym i magnetyczny w skrzydle bezprzylgowym na klucz, wkładkę patentową, oszczędnościowy lub z blokadą

SZKLENIE

- standardowo szyba hartowana mleczna lub przezroczysta oraz za dopłatą szkło klejone VSG 221 szyba mleczna bezpieczna, obustronnie gładka
- możliwość zmiany strony szklenia na REWERS (AWERS szklenie standardowe)

DOSTĘPNE ROZWIĄZANIA (str. 119-130)



DOSTĘPNE SZEROKOŚCI SKRZYDEŁ




DOPŁATY

podcięcie wentylacyjne	20,00 zł* / 24,60 zł**
tuleje tworzywowe drewnopodobne (4 szt.)	15,00 zł* / 18,45 zł**
tuleje metalowe okrągłe i kwadratowe (4 szt.); wykończenie: nikiel szczotkowany, patyna, białe i czarne	80,00 zł* / 98,40 zł**
kratka wentylacyjna (tylko dla skrzydeł o szerokościach: 80, 90, 100)	20,00 zł* / 24,60 zł**
skrzydło przylgowe i bezprzylgowe „100”	40,00 zł* / 49,20 zł**
szkło klejone VSG 221 szyba mleczna bezpieczna, obustronnie gładka cena za 1 sztukę szyby	19,00 zł* / 23,37 zł**
osłonki metalowe na zawiasy w skrzydle przylgowym (kolor: nikiel szczotkowany, patyna, chrom połysk, mosiądz połysk, biały i czarny); cena za komplet na 1 zawias	9,00 zł* / 11,07 zł**
uszczelka opadająca	90,00 zł* / 110,70 zł**

GREKO

449,00 zł* / 552,27 zł**




PREMIUM

539,00 zł* / 662,97 zł**



CPL

539,00 zł* / 662,97 zł**



Ramiak MDF dla oklein GREKO



Ramiak z klejonego drewna dla oklein PREMIUM i CPL

* CENA NETTO, ** CENA BRUTTO, ***/** Cena dotyczy skrzydła i nie obejmuje klamki oraz ościeżnicy

¹⁾ okleina biała gładka imitująca powierzchnię malowaną

²⁾ ramiaki pionowe biały greko, poprzeczki i płyciny orzech greko



JUKA

HIT CENOWY!



SKRZYDŁA DRZWIOWE WEWNĄTRZLOKALOWE RAMIAKOWE STILE PRZYLGOWE I BEZPRZYLGOWE



JUKA 4
dekor DĄB ŚREDNI GREKO, klamka FUTURA INOX



JUKA 1



JUKA 2



JUKA 3



JUKA 4



JUKA 5



JUKA 6



JUKA 7



JUKA 8



Prezentowany model JUKA 1 w okleinie DĄB ŚREDNI GREKO z klamką FUTURA INOX



GREKO

359,00 zł* / 441,57 zł**




PREMIUM

449,00 zł* / 552,27 zł**



CPL

449,00 zł* / 552,27 zł**



Ramiak MDF dla oklein GREKO



Ramiak z klejonego drewna dla oklein PREMIUM i CPL

KONSTRUKCJA

- skrzydło przylgowe lub bezprzylgowe wykonane w technologii ramiakowej STILE
- ramiaki z płyty MDF pokryte okleiną GREKO oraz ramiaki pionowe z warstwowo klejonego drewna obłożone cienkimi płytami HDF pokryte okleiną PREMIUM lub CPL
- płyciny z płyty HDF o grubości 4mm pokryte okleiną GREKO, CPL lub PREMIUM

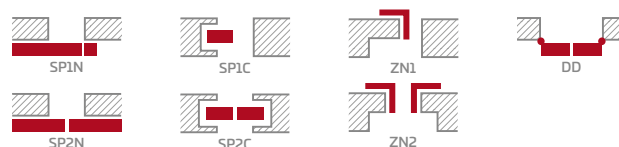
OKUCIA

- trzy srebrne zawiasy 2-czopowe z regulacją w płaszczyźnie poziomej w skrzydle przylgowym
- trzy ukryte zawiasy w skrzydle bezprzylgowym
- zamek zasuwkowy w skrzydle przylgowym i magnetyczny w skrzydle bezprzylgowym na klucz, wkładkę patentową, oszczędnościowy lub z blokadą

SZKLENIE

- standardowo szyba hartowana mleczna lub przezroczysta oraz za dopłatą szkło klejone VSG 221 szyba mleczna bezpieczna, obustronnie gładka
- możliwość zmiany strony szklenia na REWERS (AWERS szklenie standardowe)

DOSTĘPNE ROZWIĄZANIA (str. 119-130)



DOSTĘPNE SZEROKOŚCI SKRZYDEŁ

60 70 80 90 100

DOPŁATY

podcięcie wentylacyjne	20,00 zł* / 24,60 zł**
tuleje tworzywowe drewnopodobne (4 szt.)	15,00 zł* / 18,45 zł**
tuleje metalowe okrągłe i kwadratowe (4 szt.); wykończenie: nikiel szczotkowany, patyna, białe i czarne	80,00 zł* / 98,40 zł**
kratka wentylacyjna (tylko dla skrzydeł o szerokościach: 80, 90, 100)	20,00 zł* / 24,60 zł**
skrzydło przylgowe i bezprzylgowe „100”	40,00 zł* / 49,20 zł**
szkło klejone VSG 221 szyba mleczna bezpieczna, obustronnie gładka	
JUKA 1	200,00 zł* / 246,00 zł**
JUKA 2	107,00 zł* / 132,84 zł**
JUKA 3	14,00 zł* / 19,68 zł**
JUKA 4	200,00 zł* / 246,00 zł**
JUKA 5	150,00 zł* / 184,50 zł**
JUKA 6	100,00 zł* / 123,00 zł**
JUKA 7	50,00 zł* / 61,50 zł**
osłonki metalowe na zawiasy w skrzydle przylgowym (kolor: nikiel szczotkowany, patyna, chrom połysk, mosiądz połysk, biały i czarny); cena za komplet na 1 zawias	9,00 zł* / 11,07 zł**
uszczelka opadająca	90,00 zł* / 110,70 zł**

* CENA NETTO, ** CENA BRUTTO, ***/** Cena dotyczy skrzydła i nie obejmuje klamki oraz ościeżnicy

¹⁾ okleina biała gładka imitująca powierzchnię malowaną

FORSYCJA

HIT CENOWY!



SKRZYDŁA DRZWIOWE WEWNĄTRZLOKALOWE RAMIAKOWE STILE PRZYLGOWE I BEZPRZYLGOWE



FORSYCJA 1
dekor BIAŁY GREKO, klamka TUPAI 2275 Q



FORSYCJA 1



FORSYCJA 2



FORSYCJA 3



FORSYCJA 4



FORSYCJA 5



FORSYCJA 6



FORSYCJA 7



FORSYCJA 8

Prezentowany model FORSYCJA 4 w okleinie BIAŁY GREKO z klamką TUPAI 2275 Q



GREKO

359,00 zł* / 441,57 zł**




PREMIUM

449,00 zł* / 552,27 zł**



CPL

449,00 zł* / 552,27 zł**



Ramiak MDF dla oklein GREKO



Ramiak z klejonego drewna dla oklein PREMIUM i CPL

KONSTRUKCJA

- skrzydło przylgowe lub bezprzylgowe wykonane w technologii ramiakowej STILE
- ramiaki z płyty MDF pokryte okleiną GREKO oraz ramiaki pionowe z warstwowo klejonego drewna obłożone cienkimi płytami HDF pokryte okleiną PREMIUM lub CPL
- płyciny z płyty HDF o grubości 4mm pokryte okleiną GREKO, CPL lub PREMIUM

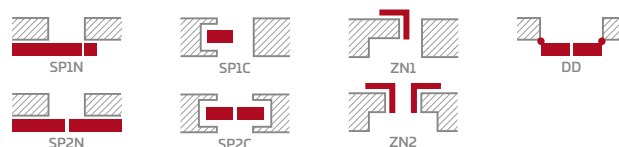
OKUCIA

- trzy srebrne zawiasy 2-czopowe z regulacją w płaszczyźnie poziomej w skrzydle przylgowym
- trzy ukryte zawiasy w skrzydle bezprzylgowym
- zamek zasuwkowy w skrzydle przylgowym i magnetyczny w skrzydle bezprzylgowym na klucz, wkładkę patentową, oszczędnościowy lub z blokadą

SZKLENIE

- standardowo szyba hartowana mleczna lub przezroczysta oraz za dopłatą szkło klejone VSG 221 szyba mleczna bezpieczna, obustronnie gładka
- możliwość zmiany strony szklenia na REWERS (AWERS szklenie standardowe)

DOSTĘPNE ROZWIĄZANIA (str. 119-130)



DOSTĘPNE SZEROKOŚCI SKRZYDEŁ

60 70 80 90 100

DOPŁATY

podcięcie wentylacyjne	20,00 zł* / 24,60 zł**
tuleje tworzywowe drewnopodobne (4 szt.)	15,00 zł* / 18,45 zł**
tuleje metalowe okrągłe i kwadratowe (4 szt.); wykończenie: nikiel szczotkowany, patyna, białe i czarne	80,00 zł* / 98,40 zł**
kratka wentylacyjna (tylko dla skrzydeł o szerokościach: 80, 90, 100)	20,00 zł* / 24,60 zł**
skrzydło przylgowe i bezprzylgowe „100”	40,00 zł* / 49,20 zł**
szkło klejone VSG 221 szyba mleczna bezpieczna, obustronnie gładka	
FORSYCJA 1 i 4	210,00 zł* / 258,30 zł**
FORSYCJA 2	110,00 zł* / 135,30 zł**
FORSYCJA 5 i 7	140,00 zł* / 172,20 zł**
FORSYCJA 6	70,00 zł* / 86,10 zł**
osłonki metalowe na zawiasy w skrzydle przylgowym (kolor: nikiel szczotkowany, patyna, chrom połysk, mosiądz połysk, biały i czarny); cena za komplet na 1 zawias	9,00 zł* / 11,07 zł**
uszczelka opadająca	90,00 zł* / 110,70 zł**

* CENA NETTO, ** CENA BRUTTO, ***/** Cena dotyczy skrzydła i nie obejmuje klamki oraz ościeżnicy

¹⁾ okleina biała gładka imitująca powierzchnię malowaną

LAWENDA

HIT CENOWY!



SKRZYDŁA DRZWIOWE WEWNĄTRZLOKALOWE RAMIAKOWE STILE PRZYLGOWE I BEZPRZYLGOWE



LAWENDA 7
dekor DĄB GREKO, klamka DECO



LAWENDA 1



LAWENDA 2



LAWENDA 3



LAWENDA 4



LAWENDA 5



LAWENDA 6



LAWENDA 7



LAWENDA 8



LAWENDA 9

Prezentowany model LAWENDA 1 w okleinie DĄB GREKO z klamką DECO



GREKO

359,00 zł* / 441,57 zł**




PREMIUM

449,00 zł* / 552,27 zł**



CPL

449,00 zł* / 552,27 zł**



Ramiak MDF dla oklein GREKO



Ramiak z klejonego drewna dla oklein PREMIUM i CPL

KONSTRUKCJA

- skrzydło przylgowe lub bezprzylgowe wykonane w technologii ramiakowej STILE
- ramiaki z płyty MDF pokryte okleiną GREKO oraz ramiaki pionowe z warstwowo klejonego drewna obłożone cienkimi płytami HDF pokryte okleiną PREMIUM lub CPL
- płyciny z płyty HDF o grubości 4mm pokryte okleiną GREKO, CPL lub PREMIUM

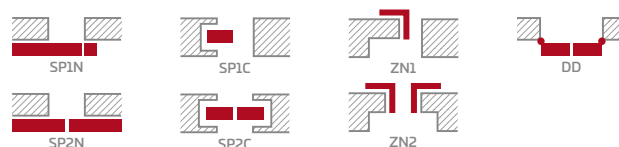
OKUCIA

- trzy srebrne zawiasy 2-czopowe z regulacją w płaszczyźnie poziomej w skrzydle przylgowym
- trzy ukryte zawiasy w skrzydle bezprzylgowym
- zamek zasuwkowy w skrzydle przylgowym i magnetyczny w skrzydle bezprzylgowym na klucz, wkładkę patentową, oszczędnościowy lub z blokadą

SZKLENIE

- standardowo szyba hartowana mleczna lub przezroczysta oraz za dopłatą szkło klejone VSG 221 szyba mleczna bezpieczna, obustronnie gładka
- możliwość zmiany strony szklenia na REWERS (AWERS szklenie standardowe)

DOSTĘPNE ROZWIĄZANIA (str. 119-130)



DOSTĘPNE SZEROKOŚCI SKRZYDEŁ

60 70 80 90 100

DOPŁATY

podcięcie wentylacyjne	20,00 zł* / 24,60 zł**
tuleje tworzywowe drewnopodobne (4 szt.)	15,00 zł* / 18,45 zł**
tuleje metalowe okrągłe i kwadratowe (4 szt.); wykończenie: nikiel szczotkowany, patyna, białe i czarne	80,00 zł* / 98,40 zł**
kratka wentylacyjna (tylko dla skrzydeł o szerokościach: 80, 90, 100)	20,00 zł* / 24,60 zł**
skrzydło przylgowe i bezprzylgowe „100”	40,00 zł* / 49,20 zł**
szkło klejone VSG 221 szyba mleczna bezpieczna, obustronnie gładka	
LAWENDA 1 i 7	195,00 zł* / 239,85 zł**
LAWENDA 2 i 5	65,00 zł* / 79,95 zł**
LAWENDA 4 i 6	130,00 zł* / 159,90 zł**
LAWENDA 8	95,00 zł* / 116,85 zł**
LAWENDA 9	8,00 zł* / 9,84 zł**
osłonki metalowe na zawiasy w skrzydle przylgowym (kolor: nikiel szczotkowany, patyna, chrom połysk, mosiądz połysk, biały i czarny); cena za komplet na 1 zawias	9,00 zł* / 11,07 zł**
uszczelka opadająca	90,00 zł* / 110,70 zł**

* CENA NETTO, ** CENA BRUTTO, ***/** Cena dotyczy skrzydła i nie obejmuje klamki oraz ościeżnicy

¹⁾ okleina biała gładka imitująca powierzchnię malowaną



IRYS 1
dekor BIAŁY PREMIUM, klamka CUBE



IRYS 1



IRYS 2



IRYS 3



IRYS 4



IRYS 5



IRYS 6



IRYS 7



IRYS 8

Prezentowany model IRYS 1 w okleinie BIAŁY PREMIUM z klamką CUBE



GREKO

480,00 zł* / 590,40 zł**




PREMIUM

540,00 zł* / 664,20 zł**



CPL

540,00 zł* / 664,20 zł**



Ramiak MDF dla oklein GREKO



Ramiak z klejonego drewna dla oklein PREMIUM i CPL

KONSTRUKCJA

- skrzydło przylgowe lub bezprzylgowe wykonane w technologii ramiakowej STILE
- ramiaki z płyty MDF pokryte okleiną GREKO oraz ramiaki pionowe z warstwowo klejonego drewna obłożone cienkimi płytami HDF pokryte okleiną PREMIUM lub CPL
- płyciny z płyty HDF o grubości 4mm pokryte okleiną GREKO, CPL lub PREMIUM

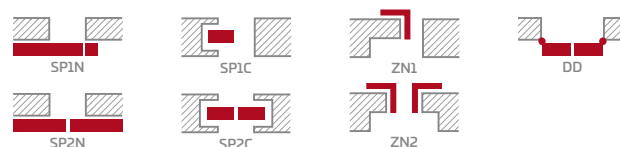
OKUCIA

- trzy srebrne zawiasy 2-czopowe z regulacją w płaszczyźnie poziomej w skrzydle przylgowym
- trzy ukryte zawiasy w skrzydle bezprzylgowym
- zamek zasuwkowy w skrzydle przylgowym i magnetyczny w skrzydle bezprzylgowym na klucz, wkładkę patentową, oszczędnościowy lub z blokadą

SZKLENIE

- standardowo szyba hartowana mleczna lub przezroczysta oraz za dopłatą szkło klejone VSG 221 szyba mleczna bezpieczna, obustronnie gładka
- możliwość zmiany strony szklenia na REWERS (AWERS szklenie standardowe)

DOSTĘPNE ROZWIĄZANIA (str. 119-130)



DOSTĘPNE SZEROKOŚCI SKRZYDEŁ

60 70 80 90 100

DOPŁATY

podcięcie wentylacyjne	20,00 zł* / 24,60 zł**
tuleje tworzywowe drewnopodobne (4 szt.)	15,00 zł* / 18,45 zł**
tuleje metalowe okrągłe i kwadratowe (4 szt.); wykończenie: nikiel szczotkowany, patyna, białe i czarne	80,00 zł* / 98,40 zł**
kratka wentylacyjna (tylko dla skrzydeł o szerokościach: 80, 90, 100)	20,00 zł* / 24,60 zł**
skrzydło przylgowe i bezprzylgowe „100”	40,00 zł* / 49,20 zł**
szkło klejone VSG 221 szyba mleczna bezpieczna, obustronnie gładka cena za 1 sztukę szyby	30,00 zł* / 36,90 zł**
osłonki metalowe na zawiasy w skrzydle przylgowym (kolor: nikiel szczotkowany, patyna, chrom połysk, miedziany połysk, biały i czarny); cena za komplet na 1 zawias	9,00 zł* / 11,07 zł**
uszczelka opadająca	90,00 zł* / 110,70 zł**

* CENA NETTO, ** CENA BRUTTO, ***/** Cena dotyczy skrzydła i nie obejmuje klamki oraz ościeżnicy

¹⁾ okleina biała gładka imitująca powierzchnię malowaną

DAGLEZJA



SKRZYDŁA DRZWIOWE WEWNĄTRZLOKALOWE RAMIAKOWE STILE PRZYLGOWE I BEZPRZYLGOWE



DAGLEZJA 1
dekor DĄB SZARY GREKO, klamka ERKADO czarny mat



DAGLEZJA 1



DAGLEZJA 2



DAGLEZJA 3



DAGLEZJA 4



DAGLEZJA 5



DAGLEZJA 6



DAGLEZJA 7



DAGLEZJA 8

Prezentowany model DAGLEZJA 1 w okleinie DĄB SZARY GREKO z klamką ERKADO czarny mat



GREKO

480,00 zł* / 590,40 zł**




PREMIUM

540,00 zł* / 664,20 zł**



CPL

540,00 zł* / 664,20 zł**



Ramiak MDF dla oklein GREKO



Ramiak z klejonego drewna dla oklein PREMIUM i CPL

KONSTRUKCJA

- skrzydło przylgowe lub bezprzylgowe wykonane w technologii ramiakowej STILE
- ramiaki z płyty MDF pokryte okleiną GREKO lub ramiaki pionowe z warstwowo klejonego drewna obłożone cienkimi płytami HDF pokryte okleiną PREMIUM lub CPL
- płyciny z płyty HDF o grubości 4mm pokryte okleiną GREKO, CPL lub PREMIUM
- bardzo szeroka poprzeczka

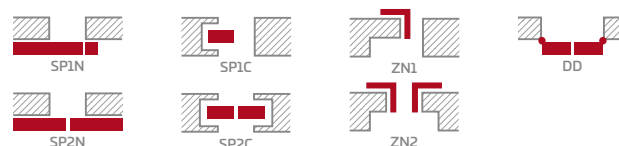
OKUCIA

- trzy srebrne zawiasy 2-czopowe z regulacją w płaszczyźnie poziomej w skrzydle przylgowym
- trzy ukryte zawiasy w skrzydle bezprzylgowym
- zamek zasuwkowy w skrzydle przylgowym i magnetyczny w skrzydle bezprzylgowym na klucz, wkładkę patentową, oszczędnościowy lub z blokadą

SZKLENIE

- standardowo szyba hartowana mleczna lub przeźroczysta oraz za dopłatą szkło klejone VSG 221 szyba mleczna bezpieczna, obustronnie gładka
- możliwość zmiany strony szklenia na REWERS (AWERS szklenie standardowe)

DOSTĘPNE ROZWIĄZANIA (str. 119-130)



DOSTĘPNE SZEROKOŚCI SKRZYDEŁ

60 70 80 90 100

DOPLATY

podcięcie wentylacyjne	20,00 zł* / 24,60 zł**
tuleje tworzywowe drewnopodobne (4 szt.)	15,00 zł* / 18,45 zł**
tuleje metalowe okrągłe i kwadratowe (4 szt.); wykończenie: nikiel szczotkowany, patyna, białe i czarne	80,00 zł* / 98,40 zł**
kratka wentylacyjna (tylko dla skrzydeł o szerokościach: 80, 90, 100)	20,00 zł* / 24,60 zł**
skrzydło przylgowe i bezprzylgowe „100”	40,00 zł* / 49,20 zł**
szkło klejone VSG 221 szyba mleczna bezpieczna, obustronnie gładka cena za 1 sztukę szyby	8,00 zł* / 9,84 zł**
osłonki metalowe na zawiasy w skrzydle przylgowym (kolor: nikiel szczotkowany, patyna, chrom połysk, mosiądz połysk, biały i czarny); cena za komplet na 1 zawias	9,00 zł* / 11,07 zł**
uszczelka opadająca	90,00 zł* / 110,70 zł**

* CENA NETTO, ** CENA BRUTTO, ***/** Cena dotyczy skrzydła i nie obejmuje klamki oraz ościeżnicy

¹⁾ okleina biała gładka imitująca powierzchnię malowaną

FREZJA



SKRZYDŁA DRZWIOWE WEWNĄTRZLOKALOWE RAMIAKOWE STILE PRZYLGOWE I BEZPRZYLGOWE



FREZJA 5
dekor SOSNA SZARA ST CPL, klamka ERKADO czarny mat




FREZJA 1



FREZJA 2




FREZJA 3 ²⁾



FREZJA 4



FREZJA 5



FREZJA 6



FREZJA 7 ³⁾



FREZJA 8

²⁾ FREZJA 3 i 8 – szyba o grubości 8 mm
³⁾ FREZJA 7 – model tylko z lustrem
druga strona - płyta oklejona
w danym dekorze.
Awers - lustro od strony
zawiasów

Prezentowany model FREZJA 1 w okleinie SOSNA SZARA ST CPL z klamką ERKADO czarny mat



GREKO

480,00 zł* / 590,40 zł**




PREMIUM

540,00 zł* / 664,20 zł**



CPL

540,00 zł* / 664,20 zł**



Ramiak MDF dla oklein GREKO



Ramiak z klejonego drewna dla oklein PREMIUM i CPL

KONSTRUKCJA

- skrzydło przylgowe lub bezprzylgowe wykonane w technologii ramiakowej STILE
- ramiaki z płyty MDF pokryte okleiną GREKO oraz ramiaki pionowe z warstwowo klejonego drewna obłożone cienkimi płytami HDF pokryte okleiną PREMIUM lub CPL
- panele z płyty HDF o grubości 16 mm (w modelu FREZJA 2 i 6 także płycina 4 mm) pokryte okleiną GREKO, CPL lub PREMIUM, FREZJA 7 dostępna tylko z lustrem

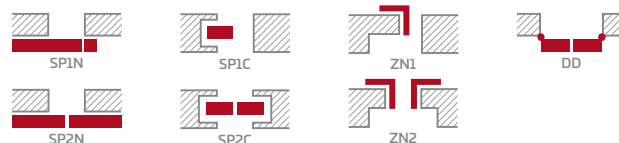
OKUCIA

- trzy srebrne zawiasy 2-czopowe z regulacją w płaszczyźnie poziomej w skrzydle przylgowym
- trzy ukryte zawiasy w skrzydle bezprzylgowym
- zamek zasuwkowy w skrzydle przylgowym i magnetyczny w skrzydle bezprzylgowym na klucz, wkładkę patentową, oszczędnościowy lub z blokadą

SZKLENIE

- standardowo szyba hartowana mleczna, przezroczysta lub jednostronnie lustro (tylko Frezja 7) oraz za dopłatą szkło klejone VSG 221 szyba mleczna bezpieczna, obustronnie gładka (nie dotyczy Frezja 7, 8)
- możliwość zmiany strony szklenia na REWERS (AWERS szklenie standardowe)
- stała szerokość szklenia; FREZJA 1 - 140 mm, FREZJA 5 - 70 mm

DOSTĘPNE ROZWIĄZANIA³⁾ (str. 119-130)



DOSTĘPNE SZEROKOŚCI SKRZYDEŁ

60 70 80 90 100

DOPLATY

podcięcie wentylacyjne	20,00 zł* / 24,60 zł**
tuleje tworzywowe drewnopodobne (4 szt.) ²⁾	15,00 zł* / 18,45 zł**
tuleje metalowe okrągłe i kwadratowe ²⁾ (4 szt.); wykończenie: nikiel szczotkowany, patyna, białe i czarne	80,00 zł* / 98,40 zł**
kratka wentylacyjna ²⁾ (tylko dla skrzydeł o szerokościach: 80, 90, 100)	20,00 zł* / 24,60 zł**
skrzydło przylgowe i bezprzylgowe „100”	40,00 zł* / 49,20 zł**
szkło klejone VSG 221 szyba mleczna bezpieczna, obustronnie gładka	
FREZJA 1 (VSG 221).....	60,00 zł* / 73,80 zł**
FREZJA 3 (VSG 441).....	100,00 zł* / 123,00 zł**
FREZJA 5 (VSG 221).....	30,00 zł* / 36,90 zł**
osłonki metalowe na zawiasy w skrzydle przylgowym (kolor: nikiel szczotkowany, patyna, chrom połysk, mosiądz połysk, biały i czarny); cena za komplet na 1 zawias	9,00 zł* / 11,07 zł**
uszczelka opadająca (nie występuje FREZJA 8)	90,00 zł* / 110,70 zł**

* CENA NETTO, ** CENA BRUTTO, ***/** Cena dotyczy skrzydła i nie obejmuje klamki oraz ościeżnicy

¹⁾ okleina biała gładka imitująca powierzchnię malowaną

²⁾ niedostępne w FREZJA 8, ³⁾ FREZJA 8 nie występuje w systemach przesuwnych

DEBECJA



SKRZYDŁA DRZWIOWE WEWNĄTRZLOKALOWE RAMIAKOWE STILE PRZYLGOWE I BEZPRZYLGOWE



DEBECJA 1
dekor JESION GRAFIT PREMIUM, klamka MILANO



DEBECJA 1



DEBECJA 2



DEBECJA 3



DEBECJA 4



DEBECJA 5



DEBECJA 6



DEBECJA 7

Prezentowany model DEBECJA1 w okleinie JESION GRAFIT PREMIUM z klamką MILANO



GREKO

480,00 zł* / 590,40 zł**



ORZECH
GREKO

WIAZ
GREKO

DĄB
GREKO

DĄB SZARY
GREKO

BIAŁY
GREKO ¹⁾

ŚNIEZNOBIAŁY
GREKO ¹⁾



SONOMA
GREKO



SOSNA BIAŁA
GREKO



DĄB ŚREDNI
GREKO

PREMIUM

540,00 zł* / 664,20 zł**



ORZECH
PREMIUM

KLON SZARY
PREMIUM

DĄB
PREMIUM

JESION GRAFIT
PREMIUM

KORA BIAŁA
PREMIUM

BIAŁY
PREMIUM ¹⁾

CPL

540,00 zł* / 664,20 zł**



DĄB ST CPL

DĄB SZARY ST CPL

WENGEST CPL

SOSNA SZARA
ST CPL



Ramiak MDF
dla oklein GREKO



Ramiak z klejonego drewna
dla oklein PREMIUM i CPL

KONSTRUKCJA

- skrzydło przylgowe lub bezprzylgowe wykonane w technologii ramiakowej STILE
- ramiaki z płyty MDF pokryte okleiną GREKO lub ramiaki pionowe z warstwowo klejonego drewna obłożone cienkimi płytami HDF pokryte okleiną PREMIUM lub CPL
- płyciny z płyty HDF o grubości 4mm pokryte okleiną GREKO, CPL lub PREMIUM
- bardzo szeroka poprzeczka

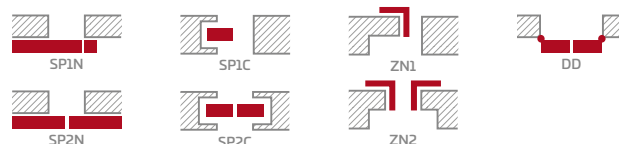
OKUCIA

- trzy srebrne zawiasy 2-czopowe z regulacją w płaszczyźnie poziomej w skrzydle przylgowym
- trzy ukryte zawiasy w skrzydle bezprzylgowym
- zamek zasuwkowy w skrzydle przylgowym i magnetyczny w skrzydle bezprzylgowym na klucz, wkładkę patentową, oszczędnościowy lub z blokadą

SZKLENIE

- standardowo szyba hartowana mleczna lub przeźroczysta oraz za dopłatą szkło klejone VSG 221 szyba mleczna bezpieczna, obustronnie gładka
- możliwość zmiany strony szklenia na REWERS (AWERS szklenie standardowe)

DOSTĘPNE ROZWIĄZANIA (str. 119-130)



DOSTĘPNE SZEROKOŚCI SKRZYDEŁ

60 70 80 90 100

DOPLATY

podcięcie wentylacyjne	20,00 zł* / 24,60 zł**
tuleje tworzywowe drewnopodobne (4 szt.)	15,00 zł* / 18,45 zł**
tuleje metalowe okrągłe i kwadratowe (4 szt.); wykończenie: nikiel szczotkowany, patyna, białe i czarne	80,00 zł* / 98,40 zł**
kratka wentylacyjna (tylko dla skrzydeł o szerokościach: 80, 90, 100)	20,00 zł* / 24,60 zł**
skrzydło przylgowe i bezprzylgowe „100”	40,00 zł* / 49,20 zł**
szkło klejone VSG 221 szyba mleczna bezpieczna, obustronnie gładka cena za 1 sztukę szyby	35,00 zł* / 43,05 zł**
osłonki metalowe na zawiasy w skrzydle przylgowym (kolor: nikiel szczotkowany, patyna, chrom połysk, mosiądz połysk, biały i czarny); cena za komplet na 1 zawias	9,00 zł* / 11,07 zł**
uszczelka opadająca	90,00 zł* / 110,70 zł**

* CENA NETTO, ** CENA BRUTTO, *** Cena dotyczy skrzydła i nie obejmuje klamki oraz ościeżnicy

¹⁾ okleina biała gładka imitująca powierzchnię malowaną

NEMEZJA



SKRZYDŁA DRZWIOWE WEWNĄTRZLOKALOWE RAMIAKOWE STILE PRZYLGOWE I BEZPRZYLGOWE



NEMEZJA 7
dekor SOSNA SZARA ST CPL, klamka ERKADO czarny mat



NEMEZJA 1



NEMEZJA 4



NEMEZJA 6



NEMEZJA 7



NEMEZJA 8



NEMEZJA 9



NEMEZJA 10



NEMEZJA 11



NEMEZJA 12

Prezentowany model NEMEZJA 6 w okleinie SOSNA SZARA ST CPL z klamką ERKADO czarny mat



GREKO

550,00 zł* / 676,50 zł**




PREMIUM

620,00 zł* / 762,60 zł**



CPL

620,00 zł* / 762,60 zł**



Ramiak MDF dla oklein GREKO



Ramiak z klejonego drewna dla oklein PREMIUM i CPL

KONSTRUKCJA

- skrzydło przylgowe lub bezprzylgowe wykonane w technologii ramiakowej STILE
- ramiaki z płyty MDF pokryte okleiną GREKO oraz ramiaki pionowe z warstwowo klejonego drewna obłożone cienkimi płytami HDF pokryte okleiną PREMIUM lub CPL
- panele z płyty HDF o grubości 16 mm fazowane i pokryte okleiną w wybranych dekorach GREKO, CPL lub PREMIUM

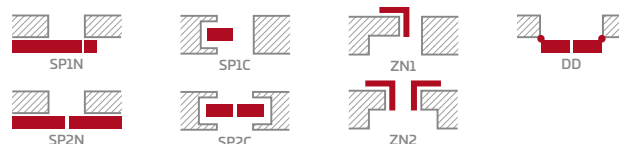
OKUCIA

- trzy srebrne zawiasy 2-czopowe z regulacją w płaszczyźnie poziomej w skrzydle przylgowym
- trzy ukryte zawiasy w skrzydle bezprzylgowym
- zamek zasuwkowy w skrzydle przylgowym i magnetyczny w skrzydle bezprzylgowym na klucz, wkładkę patentową, oszczędnościowy lub z blokadą

SZKLENIE

- standardowo szyba hartowana mleczna lub przezroczysta oraz za dopłatą szkło klejone VSG 221 szyba mleczna bezpieczna, obustronnie gładka
- możliwość zmiany strony szklenia na REWERS (AWERS szklenie standardowe)

DOSTĘPNE ROZWIĄZANIA (str. 119-130)



DOSTĘPNE SZEROKOŚCI SKRZYDEŁ

60 70 80 90 100

DOPŁATY

podcięcie wentylacyjne	20,00 zł* / 24,60 zł**
tuleje tworzywowe drewnopodobne (4 szt.)	15,00 zł* / 18,45 zł**
tuleje metalowe okrągłe i kwadratowe (4 szt.); wykończenie: nikiel szczotkowany, patyna, białe i czarne	80,00 zł* / 98,40 zł**
kratka wentylacyjna (tylko dla skrzydeł o szerokościach: 80, 90, 100)	20,00 zł* / 24,60 zł**
skrzydło przylgowe i bezprzylgowe „100”	40,00 zł* / 49,20 zł**
szkło klejone VSG 221 szyba mleczna bezpieczna, obustronnie gładka	
NEMEZJA 1	220,00 zł* / 270,60 zł**
NEMEZJA 9	200,00 zł* / 246,00 zł**
NEMEZJA 7	170,00 zł* / 209,10 zł**
NEMEZJA 4 i 11	150,00 zł* / 184,50 zł**
NEMEZJA 10	40,00 zł* / 49,20 zł**
osłonki metalowe na zawiasy w skrzydle przylgowym (kolor: nikiel szczotkowany, patyna, chrom połysk, mosiądz połysk, biały i czarny); cena za komplet na 1 zawias	9,00 zł* / 11,07 zł**
uszczelka opadająca	90,00 zł* / 110,70 zł**

* CENA NETTO, ** CENA BRUTTO, ***/** Cena dotyczy skrzydła i nie obejmuje klamki oraz ościeżnicy

¹⁾ okleina biała gładka imitująca powierzchnię malowaną

BERBERYS



SKRZYDŁA DRZWIOWE WEWNĄTRZLOKALOWE RAMIAKOWE STILE PRZYLGOWE I BEZPRZYLGOWE



BERBERYS 1
dekor JESION GRAFIT PREMIUM, klamka FUTURA INOX



BERBERYS 1



BERBERYS 2



BERBERYS 3



BERBERYS 4



BERBERYS 5



BERBERYS 6



BERBERYS 7



BERBERYS 8

Prezentowany model BERBERYS 1 w okleinie JESION GRAFIT PREMIUM z klamką FUTURA INOX



GREKO

560,00 zł* / 688,80 zł**




PREMIUM

620,00 zł* / 762,60 zł**



CPL

620,00 zł* / 762,60 zł**



Ramiak MDF dla oklein GREKO



Ramiak z klejonego drewna dla oklein PREMIUM i CPL

KONSTRUKCJA

- skrzydło przylgowe lub bezprzylgowe wykonane w technologii ramiakowej STILE
- ramiaki z płyty MDF pokryte okleiną GREKO oraz ramiaki pionowe z warstwowo klejonego drewna obłożone cienkimi płytami HDF pokryte okleiną PREMIUM lub CPL
- płyciny z płyty HDF o grubości 4mm pokryte okleiną GREKO, CPL lub PREMIUM
- wstawki z aluminium szczotkowanego

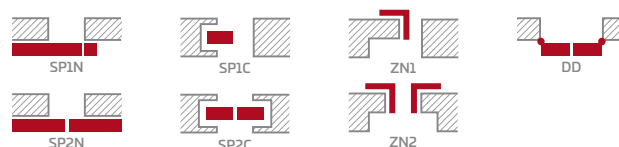
OKUCIA

- trzy srebrne zawiasy 2-czopowe z regulacją w płaszczyźnie poziomej w skrzydle przylgowym
- trzy ukryte zawiasy w skrzydle bezprzylgowym
- zamek zasuwkowy w skrzydle przylgowym i magnetyczny w skrzydle bezprzylgowym na klucz, wkładkę patentową, oszczędnościowy lub z blokadą

SZKLENIE

- standardowo szyba hartowana mleczna lub przeźroczysta oraz za dopłatą szkło klejone VSG 221 szyba mleczna bezpieczna, obustronnie gładka
- możliwość zmiany strony szklenia na REWERS (AWERS szklenie standardowe)

DOSTĘPNE ROZWIĄZANIA (str. 119-130)



DOSTĘPNE SZEROKOŚCI SKRZYDEŁ

60 70 80 90 100

DOPŁATY

podcięcie wentylacyjne	20,00 zł* / 24,60 zł**
tuleje tworzywowe drewnopodobne (4 szt.)	15,00 zł* / 18,45 zł**
tuleje metalowe okrągłe i kwadratowe (4 szt.); wykończenie: nikiel szczotkowany, patyna, białe i czarne	80,00 zł* / 98,40 zł**
kratka wentylacyjna (tylko dla skrzydeł o szerokościach: 80, 90, 100)	20,00 zł* / 24,60 zł**
skrzydło przylgowe i bezprzylgowe „100”	40,00 zł* / 49,20 zł**
szkło klejone VSG 221 szyba mleczna bezpieczna, obustronnie gładka cena za 1 sztukę szyby	19,00 zł* / 23,37 zł**
osłonki metalowe na zawiasy w skrzydle przylgowym (kolor: nikiel szczotkowany, patyna, chrom połysk, miedziany połysk, biały i czarny); cena za komplet na 1 zawias	9,00 zł* / 11,07 zł**
uszczelka opadająca	90,00 zł* / 110,70 zł**

* CENA NETTO, ** CENA BRUTTO, ***/** Cena dotyczy skrzydła i nie obejmuje klamki oraz ościeżnicy

¹⁾ okleina biała gładka imitująca powierzchnię malowaną

FLOKS



SKRZYDŁA DRZWIOWE WEWNĄTRZLOKALOWE RAMIAKOWE STILE PRZYLGOWE I BEZPRZYLGOWE



FLOKS 8
dekor DĄB ST CPL, klamka CUBE



FLOKS 1



FLOKS 2



FLOKS 3



FLOKS 4



FLOKS 5



FLOKS 6



FLOKS 7



FLOKS 8

Prezentowany model FLOKS 1 w okleinie DĄB ST CPL z klamką CUBE



GREKO

580,00 zł* / 713,40 zł**




PREMIUM

640,00 zł* / 787,20 zł**



CPL

640,00 zł* / 787,20 zł**



Ramiak MDF dla oklein GREKO



Ramiak z klejonego drewna dla oklein PREMIUM i CPL

KONSTRUKCJA

- skrzydło przylgowe lub bezprzylgowe wykonane w technologii ramiakowej STILE
- ramiaki z płyty MDF pokryte okleiną GREKO oraz ramiaki pionowe z warstwowo klejonego drewna obłożone cienkimi płytami HDF pokryte okleiną PREMIUM lub CPL
- płyciny z płyty HDF o grubości 4mm pokryte okleiną GREKO, CPL lub PREMIUM
- wstawki z aluminium szczotkowanego

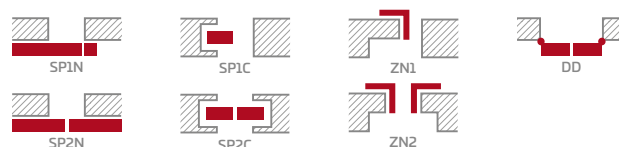
OKUCIA

- trzy srebrne zawiasy 2-czopowe z regulacją w płaszczyźnie poziomej w skrzydle przylgowym
- trzy ukryte zawiasy w skrzydle bezprzylgowym
- zamek zasuwkowy w skrzydle przylgowym i magnetyczny w skrzydle bezprzylgowym na klucz, wkładkę patentową, oszczędnościowy lub z blokadą

SZKLENIE

- standardowo szyba hartowana mleczna lub przeźroczysta oraz za dopłatą szkło klejone VSG 221 szyba mleczna bezpieczna, obustronnie gładka
- możliwość zmiany strony szklenia na REWERS (AWERS szklenie standardowe)

DOSTĘPNE ROZWIĄZANIA (str. 119-130)



DOSTĘPNE SZEROKOŚCI SKRZYDEŁ

60 70 80 90 100

DOPŁATY

podcięcie wentylacyjne	20,00 zł* / 24,60 zł**
tuleje tworzywowe drewnopodobne (4 szt.)	15,00 zł* / 18,45 zł**
tuleje metalowe okrągłe i kwadratowe (4 szt.); wykończenie: nikiel szczotkowany, patyna, białe i czarne	80,00 zł* / 98,40 zł**
kratka wentylacyjna (tylko dla skrzydeł o szerokościach: 80, 90, 100)	20,00 zł* / 24,60 zł**
skrzydło przylgowe i bezprzylgowe „100”	40,00 zł* / 49,20 zł**
szkło klejone VSG 221 szyba mleczna bezpieczna, obustronnie gładka cena za 1 sztukę szyby	23,00 zł* / 28,29 zł**
osłonki metalowe na zawiasy w skrzydle przylgowym (kolor: nikiel szczotkowany, patyna, chrom połysk, miedziany połysk, biały i czarny); cena za komplet na 1 zawias	9,00 zł* / 11,07 zł**
uszczelka opadająca	90,00 zł* / 110,70 zł**

* CENA NETTO, ** CENA BRUTTO, ***/** Cena dotyczy skrzydła i nie obejmuje klamki oraz ościeżnicy

¹⁾ okleina biała gładka imitująca powierzchnię malowaną

KROKUS



SKRZYDŁA DRZWIOWE WEWNĄTRZLOKALOWE RAMIAKOWE STILE PRZYLGOWE I BEZPRZYLGOWE



KROKUS 1
dekor ORZECH GREKO, klamka DECO



KROKUS 1



KROKUS 2



KROKUS 3



KROKUS 4



KROKUS 5



KROKUS 6

Prezentowany model KROKUS 1 w okleinie ORZECH GREKO z klamką DECO



GREKO

480,00 zł* / 590,40 zł**




PREMIUM

540,00 zł* / 664,20 zł**



CPL

540,00 zł* / 664,20 zł**



Ramiak MDF dla oklein GREKO



Ramiak z klejonego drewna dla oklein PREMIUM i CPL

KONSTRUKCJA

- skrzydło przylgowe lub bezprzylgowe wykonane w technologii ramiakowej STILE
- ramiaki z płyty MDF pokryte okleiną GREKO oraz ramiaki pionowe z warstwowo klejonego drewna obłożone cienkimi płytami HDF pokryte okleiną PREMIUM lub CPL
- płyciny z płyty HDF o grubości 4mm pokryte okleiną GREKO, CPL lub PREMIUM
- wstawki z aluminium szczotkowanego

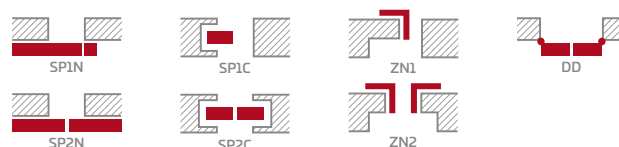
OKUCIA

- trzy srebrne zawiasy 2-czopowe z regulacją w płaszczyźnie poziomej w skrzydle przylgowym
- trzy ukryte zawiasy w skrzydle bezprzylgowym
- zamek zasuwkowy w skrzydle przylgowym i magnetyczny w skrzydle bezprzylgowym na klucz, wkładkę patentową, oszczędnościowy lub z blokadą

SZKLENIE

- standardowo szyba hartowana mleczna lub przeźroczysta oraz za dopłatą szkło klejone VSG 221 szyba mleczna bezpieczna, obustronnie gładka
- możliwość zmiany strony szklenia na REWERS (AWERS szklenie standardowe)

DOSTĘPNE ROZWIĄZANIA (str. 119-130)



DOSTĘPNE SZEROKOŚCI SKRZYDEŁ

60 70 80 90 100

DOPŁATY

podcięcie wentylacyjne	20,00 zł* / 24,60 zł**
tuleje tworzywowe drewnopodobne (4 szt.)	15,00 zł* / 18,45 zł**
tuleje metalowe okrągłe i kwadratowe (4 szt.); wykończenie: nikiel szczotkowany, patyna, białe i czarne	80,00 zł* / 98,40 zł**
kratka wentylacyjna (tylko dla skrzydeł o szerokościach: 80, 90, 100)	20,00 zł* / 24,60 zł**
skrzydło przylgowe i bezprzylgowe „100”	40,00 zł* / 49,20 zł**
szkło klejone VSG 221 szyba mleczna bezpieczna, obustronnie gładka cena za 1 sztukę szyby	60,00 zł* / 73,80 zł**
osłonki metalowe na zawiasy w skrzydle przylgowym (kolor: nikiel szczotkowany, patyna, chrom połysk, miedziany połysk, biały i czarny); cena za komplet na 1 zawias	9,00 zł* / 11,07 zł**
uszczelka opadająca	90,00 zł* / 110,70 zł**

* CENA NETTO, ** CENA BRUTTO, ***/** Cena dotyczy skrzydła i nie obejmuje klamki oraz ościeżnicy

¹⁾ okleina biała gładka imitująca powierzchnię malowaną

KAMELIA



SKRZYDŁA DRZWIOWE WEWNĄTRZLOKALOWE RAMIAKOWE STILE PRZYLGOWE I BEZPRZYLGOWE



KAMELIA 1
dekor JESION GRAFIT PREMIUM, klamka CUBE



KAMELIA 1



KAMELIA 2



KAMELIA 3



KAMELIA 4



KAMELIA 5



KAMELIA 6



KAMELIA 7



KAMELIA 8

Model KAMELIA 1 w okleinie JESTION GRAFIT PREMIUM z klamką CUBE



GREKO

480,00 zł* / 590,40 zł**




PREMIUM

540,00 zł* / 664,20 zł**



CPL

540,00 zł* / 664,20 zł**



Ramiak MDF dla oklein GREKO



Ramiak z klejonego drewna dla oklein PREMIUM i CPL

KONSTRUKCJA

- skrzydło przylgowe lub bezprzylgowe wykonane w technologii ramiakowej STILE
- ramiaki z płyty MDF pokryte okleiną GREKO oraz ramiaki pionowe z warstwowo klejonego drewna obłożone cienkimi płytami HDF pokryte okleiną PREMIUM lub CPL
- płyciny z płyty HDF o grubości 4mm pokryte okleiną GREKO, CPL lub PREMIUM

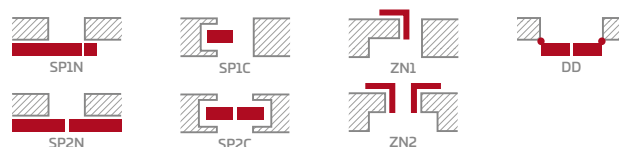
OKUCIA

- trzy srebrne zawiasy 2-czopowe z regulacją w płaszczyźnie poziomej w skrzydle przylgowym
- trzy ukryte zawiasy w skrzydle bezprzylgowym
- zamek zasuwkowy w skrzydle przylgowym i magnetyczny w skrzydle bezprzylgowym na klucz, wkładkę patentową, oszczędnościowy lub z blokadą

SZKLENIE

- standardowo szyba hartowana mleczna lub przezroczysta oraz za dopłatą szkło klejone VSG 221 szyba mleczna bezpieczna, obustronnie gładka
- możliwość zmiany strony szklenia na REWERS (AWERS szklenie standardowe)

DOSTĘPNE ROZWIĄZANIA (str. 119-130)



DOSTĘPNE SZEROKOŚCI SKRZYDEŁ

60 70 80 90 100

DOPLATY

podcięcie wentylacyjne	20,00 zł* / 24,60 zł**
tuleje tworzywowe drewnopodobne (4 szt.)	15,00 zł* / 18,45 zł**
tuleje metalowe okrągłe i kwadratowe (4 szt.); wykończenie: nikiel szczotkowany, patyna, białe i czarne	80,00 zł* / 98,40 zł**
kratka wentylacyjna (tylko dla skrzydeł o szerokościach: 80, 90, 100)	20,00 zł* / 24,60 zł**
skrzydło przylgowe i bezprzylgowe „100”	40,00 zł* / 49,20 zł**
szkło klejone VSG 221 szyba mleczna bezpieczna, obustronnie gładka cena za 1 sztukę szyby	8,00 zł* / 9,84 zł**
osłonki metalowe na zawiasy w skrzydle przylgowym (kolor: nikiel szczotkowany, patyna, chrom połysk, miedziany połysk, biały i czarny); cena za komplet na 1 zawias	9,00 zł* / 11,07 zł**
uszczelka opadająca	90,00 zł* / 110,70 zł**

¹⁾ okleina biała gładka imitująca powierzchnię malowaną

²⁾ ramiaki pionowe biały greko, poprzeczki i płyciny orzech greko

PETUNIA



SKRZYDŁA DRZWIOWE WEWNĄTRZLOKALOWE RAMIAKOWE STILE PRZYLGOWE I BEZPRZYLGOWE



PETUNIA 1
dekor DĄB PREMIUM, klamka FUTURA INOX



PETUNIA 1



PETUNIA 2



PETUNIA 3



PETUNIA 4



PETUNIA 5



PETUNIA 6



PETUNIA 7



PETUNIA 8

Prezentowany model PETUNIA 1 w okleinie DĄB PREMIUM z klamką FUTURA INOX



GREKO

480,00 zł* / 590,40 zł**




PREMIUM

540,00 zł* / 664,20 zł**



CPL

540,00 zł* / 664,20 zł**



Ramiak MDF dla oklein GREKO



Ramiak z klejonego drewna dla oklein PREMIUM i CPL

KONSTRUKCJA

- skrzydło przylgowe lub bezprzylgowe wykonane w technologii ramiakowej STILE
- ramiaki z płyty MDF pokryte okleiną GREKO oraz ramiaki pionowe z warstwowo klejonego drewna obłożone cienkimi płytami HDF pokryte okleiną PREMIUM lub CPL
- płyciny z płyty HDF o grubości 4mm pokryte okleiną GREKO, CPL lub PREMIUM

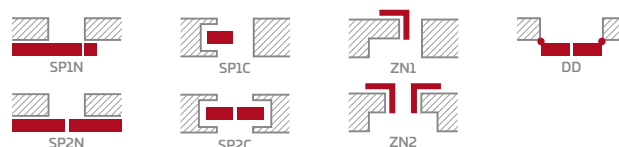
OKUCIA

- trzy srebrne zawiasy 2-czopowe z regulacją w płaszczyźnie poziomej w skrzydle przylgowym
- trzy ukryte zawiasy w skrzydle bezprzylgowym
- zamek zasuwkowy w skrzydle przylgowym i magnetyczny w skrzydle bezprzylgowym na klucz, wkładkę patentową, oszczędnościowy lub z blokadą

SZKLENIE

- standardowo szyba hartowana mleczna lub przezroczysta oraz za dopłatą szkło klejone VSG 221 szyba mleczna bezpieczna, obustronnie gładka
- możliwość zmiany strony szklenia na REWERS (AWERS szklenie standardowe)

DOSTĘPNE ROZWIĄZANIA (str. 119-130)



DOSTĘPNE SZEROKOŚCI SKRZYDEŁ

60 70 80 90 100

DOPŁATY

podcięcie wentylacyjne	20,00 zł* / 24,60 zł**
tuleje tworzywowe drewnopodobne (4 szt.)	15,00 zł* / 18,45 zł**
tuleje metalowe okrągłe i kwadratowe (4 szt.); wykończenie: nikiel szczotkowany, patyna, białe i czarne	80,00 zł* / 98,40 zł**
kratka wentylacyjna (tylko dla skrzydeł o szerokościach: 80, 90, 100)	20,00 zł* / 24,60 zł**
skrzydło przylgowe i bezprzylgowe „100”	40,00 zł* / 49,20 zł**
szkło klejone VSG 221 szyba mleczna bezpieczna, obustronnie gładka cena za 1 sztukę szyby	12,00 zł* / 14,76 zł**
osłonki metalowe na zawiasy w skrzydle przylgowym (kolor: nikiel szczotkowany, patyna, chrom połysk, miedziany połysk, biały i czarny); cena za komplet na 1 zawias	9,00 zł* / 11,07 zł**
uszczelka opadająca	90,00 zł* / 110,70 zł**

* CENA NETTO, ** CENA BRUTTO, ***/** Cena dotyczy skrzydła i nie obejmuje klamki oraz ościeżnicy

¹⁾ okleina biała gładka imitująca powierzchnię malowaną



AZALIA



SKRZYDŁA DRZWIOWE WEWNĄTRZLOKALOWE RAMIAKOWE STILE PRZYLGOWE I BEZPRZYLGOWE



AZALIA 1
dekor DĄB ST CPL, klamka CUBE



AZALIA 1



AZALIA 2



AZALIA 3



AZALIA 4



AZALIA 5



AZALIA 6



AZALIA 7



AZALIA 8



Prezentowany model AZALIA 1 w okleinie DĄB ST CPL z klamką CUBE



GREKO

420,00 zł* / 516,60 zł**




PREMIUM

510,00 zł* / 627,30 zł**



CPL

510,00 zł* / 627,30 zł**



Ramiak MDF dla oklein GREKO



Ramiak z klejonego drewna dla oklein PREMIUM i CPL

KONSTRUKCJA

- skrzydło przylgowe lub bezprzylgowe wykonane w technologii ramiakowej STILE
- ramiaki z płyty MDF pokryte okleiną GREKO oraz ramiaki pionowe z warstwowo klejonego drewna obłożone cienkimi płytami HDF pokryte okleiną PREMIUM lub CPL
- płyciny z płyty HDF o grubości 4mm pokryte okleiną GREKO, CPL lub PREMIUM

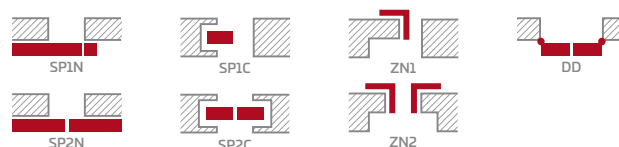
OKUCIA

- trzy srebrne zawiasy 2-czopowe z regulacją w płaszczyźnie poziomej w skrzydle przylgowym
- trzy ukryte zawiasy w skrzydle bezprzylgowym
- zamek zasuwkowy w skrzydle przylgowym i magnetyczny w skrzydle bezprzylgowym na klucz, wkładkę patentową, oszczędnościowy lub z blokadą

SZKLENIE

- standardowo szyba hartowana mleczna lub przezroczysta oraz za dopłatą szkło klejone VSG 221 szyba mleczna bezpieczna, obustronnie gładka
- możliwość zmiany strony szklenia na REWERS (AWERS szklenie standardowe)

DOSTĘPNE ROZWIĄZANIA (str. 119-130)



DOSTĘPNE SZEROKOŚCI SKRZYDEŁ

60 70 80 90 100

DOPŁATY

podcięcie wentylacyjne	20,00 zł* / 24,60 zł**
tuleje tworzywowe drewnopodobne (4 szt.)	15,00 zł* / 18,45 zł**
tuleje metalowe okrągłe i kwadratowe (4 szt.); wykończenie: nikiel szczotkowany, patyna, białe i czarne	80,00 zł* / 98,40 zł**
kratka wentylacyjna (tylko dla skrzydeł o szerokościach: 80, 90, 100)	20,00 zł* / 24,60 zł**
skrzydło przylgowe i bezprzylgowe „100”	40,00 zł* / 49,20 zł**
szkło klejone VSG 221 szyba mleczna bezpieczna, obustronnie gładka cena za 1 sztukę szyby	42,00 zł* / 51,66 zł**
osłonki metalowe na zawiasy w skrzydle przylgowym (kolor: nikiel szczotkowany, patyna, chrom połysk, miedź połysk, biały i czarny); cena za komplet na 1 zawias	9,00 zł* / 11,07 zł**
uszczelka opadająca	90,00 zł* / 110,70 zł**

* CENA NETTO, ** CENA BRUTTO, ***/** Cena dotyczy skrzydła i nie obejmuje klamki oraz ościeżnicy

¹⁾ okleina biała gładka imitująca powierzchnię malowaną

HIACYNT



SKRZYDŁA DRZWIOWE WEWNĄTRZLOKALOWE RAMIAKOWE STILE PRZYLGOWE I BEZPRZYLGOWE



HIACYNT 6
dekor ORZECH GREKO, klamka FUTURA INOX



HIACYNT 1



HIACYNT 2



HIACYNT 3



HIACYNT 4



HIACYNT 5



HIACYNT 6



HIACYNT 7



HIACYNT 8

Prezentowany model HIACYNT 1 w okleinie DĄB ŚREDNI GREKO z klamką FUTURA INOX



GREKO

480,00 zł* / 590,40 zł**




PREMIUM

540,00 zł* / 664,20 zł**



CPL

540,00 zł* / 664,20 zł**



Ramiak MDF dla oklein GREKO



Ramiak z klejonego drewna dla oklein PREMIUM i CPL

KONSTRUKCJA

- skrzydło przylgowe lub bezprzylgowe wykonane w technologii ramiakowej STILE
- ramiaki z płyty MDF pokryte okleiną GREKO oraz ramiaki pionowe z warstwowo klejonego drewna obłożone cienkimi płytami HDF pokryte okleiną PREMIUM lub CPL
- płyciny z płyty HDF o grubości 22 mm pokryte okleiną GREKO, CPL lub PREMIUM

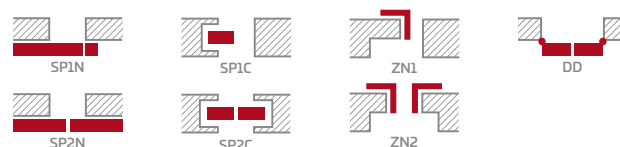
OKUCIA

- trzy srebrne zawiasy 2-czopowe z regulacją w płaszczyźnie poziomej w skrzydle przylgowym
- trzy ukryte zawiasy w skrzydle bezprzylgowym
- zamek zasuwkowy w skrzydle przylgowym i magnetyczny w skrzydle bezprzylgowym na klucz, wkładkę patentową, oszczędnościowy lub z blokadą

SZKLENIE

- standardowo szyba hartowana mleczna lub przezroczysta oraz za dopłatą szkło klejone VSG 221 szyba mleczna bezpieczna, obustronnie gładka
- możliwość zmiany strony szklenia na REWERS (AWERS szklenie standardowe)

DOSTĘPNE ROZWIĄZANIA (str. 119-130)



DOSTĘPNE SZEROKOŚCI SKRZYDEŁ

60 70 80 90 100

DOPLĄTY

podcięcie wentylacyjne	20,00 zł* / 24,60 zł**
tuleje tworzywowe drewnopodobne (4 szt.)	15,00 zł* / 18,45 zł**
tuleje metalowe okrągłe i kwadratowe (4 szt.); wykończenie: nikiel szczotkowany, patyna, białe i czarne	80,00 zł* / 98,40 zł**
kratka wentylacyjna (tylko dla skrzydeł o szerokościach: 80, 90, 100)	20,00 zł* / 24,60 zł**
skrzydło przylgowe i bezprzylgowe „100”	40,00 zł* / 49,20 zł**
szkło klejone VSG 221 szyba mleczna bezpieczna, obustronnie gładka	
HIACYNT 1.....	160,00 zł* / 196,80 zł**
HIACYNT 2.....	110,00 zł* / 135,30 zł**
HIACYNT 3.....	140,00 zł* / 172,20 zł**
HIACYNT 4.....	57,00 zł* / 70,11 zł**
HIACYNT 5.....	110,00 zł* / 135,30 zł**
HIACYNT 6.....	185,00 zł* / 227,55 zł**
HIACYNT 7.....	57,00 zł* / 70,11 zł**
osłonki metalowe na zawiasy w skrzydle przylgowym (kolor: nikiel szczotkowany, patyna, chrom połysk, mosiądz połysk, biały i czarny); cena za komplet na 1 zawias	9,00 zł* / 11,07 zł**
uszczelka opadająca	90,00 zł* / 110,70 zł**

* CENA NETTO, ** CENA BRUTTO, ***/** Cena dotyczy skrzydła i nie obejmuje klamki oraz ościeżnicy

¹⁾ okleina biała gładka imitująca powierzchnię malowaną

FRAGI



SKRZYDŁA DRZWIOWE WEWNĄTRZLOKALOWE RAMIAKOWE STILE PRZYLGOWE



FRAGI 1
dekor ORZECH GREKO, klamka DECO



FRAGI 1



FRAGI 2



FRAGI 3



FRAGI 4
DECORMAT



FRAGI 5
PRZECZYSTE



FRAGI 7
DECORMAT GRAFIT



FRAGI 9



FRAGI 10

FRAGI 1, 2, 3, 9, 10

GREKO	600,00 zł* / 738,00 zł**
PREMIUM	660,00 zł* / 811,80 zł**
CPL	660,00 zł* / 811,80 zł**

FRAGI 4

GREKO	570,00 zł* / 701,10 zł**
PREMIUM	630,00 zł* / 774,90 zł**
CPL	630,00 zł* / 774,90 zł**

FRAGI 5

GREKO	550,00 zł* / 676,50 zł**
PREMIUM	610,00 zł* / 750,30 zł**
CPL	610,00 zł* / 750,30 zł**

FRAGI 7

GREKO	600,00 zł* / 738,00 zł**
PREMIUM	660,00 zł* / 811,80 zł**
CPL	660,00 zł* / 811,80 zł**


Prezentowany model FRAGI 4 w okleinie ORZECH GREKO z klamką DECO




GREKO



PREMIUM



CPL



Ramiak MDF dla oklein GREKO



Ramiak z klejonego drewna dla oklein PREMIUM i CPL

KONSTRUKCJA

- skrzydło przylgowe wykonane w technologii ramiakowej STILE
- ramiaki z płyty MDF pokryte okleiną GREKO oraz ramiaki z warstwowo klejonego drewna obłożone cienkimi płytami HDF pokryte okleiną PREMIUM lub CPL

OKUCIA

- trzy srebrne zawiasy 2-czopowe z regulacją w płaszczyźnie poziomej w skrzydle przylgowym
- zamek zasuwkowy na klucz, na wkładkę patentową, oszczędnościowy lub z blokadą

SZKLENIE

- szkło hartowane 8 mm
- możliwość zmiany strony szklenia na REWERS (AWERS szklenie standardowe)

DOSTĘPNE ROZWIĄZANIA (str. 128-130)



DOSTĘPNE SZEROKOŚCI SKRZYDEŁ



DOPLĄTY

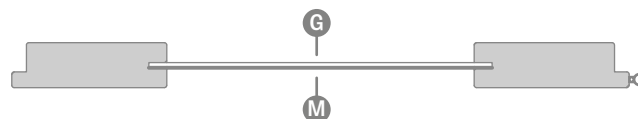
podcięcie wentylacyjne 20,00 zł* / 24,60 zł**

osłonki metalowe na zawiasy w skrzydle przylgowym (kolor: nikiel szczotkowany, patyna, chrom połysk, miedziany połysk, biały i czarny); cena za komplet na 1 zawias 9,00 zł* / 11,07 zł**

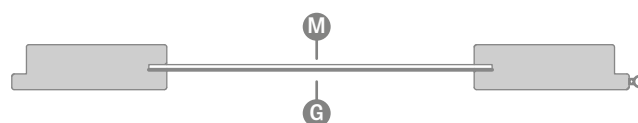
Uwaga:

Przedstawiona grafika drzwi dotyczy wyłącznie szerokości skrzydła 80. W pozostałych szerokościach w modelu FRAGI 1, 2, 3 pojawiają się nieznaczne różnice w proporcjach grafiki. Szczegółowe informacje i zdjęcia znajdują się na naszej stronie internetowej www.erkado.pl

SZKLENIE STANDARDOWE „AWERS”



SZKLENIE NA ZAMÓWIENIE „REWERS”



G strona gładka; **M** strona matowa z dekoracją



DRZWI SZKLANE GRAF

SKRZYDŁA DRZWIOWE WEWNĄTRZLOKALOWE SZKLANE



GRAF 8 DECORMAT

520,00 zł* / 639,60 zł**



GRAF 9 PRZEZROCZYSTE



GRAF 11 DECORMAT GRAFIT

480,00 zł* / 590,40 zł**



GRAF 17



GRAF 22



GRAF 26 DARK GREY




GRAF 27

1000,00 zł* / 1230,00 zł**



GRAF 28

1000,00 zł* / 1230,00 zł**



GRAF 29


1000,00 zł* / 1230,00 zł**



GRAF 32



GRAF 35



GRAF 38

Prezentowany model GRAF 1 w okleinie BIAŁY GREKO



620,00 zł* / 762,60 zł**

KONSTRUKCJA

- szkło hartowane 8 mm, szkło 8 mm barwione w masie (GRAF 26) oraz szkło laminowane 44.3 (GRAF 27, 28, 29)
- możliwość zmiany strony szklenia na REWERS (AWERS szklenie standardowe)
- szkło mleczne z wzorami malowanymi na czarno lub biało

OŚCIEŻNICA STAŁA I REGULOWANA

- ceny ościeżnic regulowanych i stałych do skrzydeł przylgowych str. 145-147
- brak możliwości zastosowania elektrozaczepek
- **DO SKRZYDEŁ SZKLANYCH GRAF DOSTĘPNE SĄ OŚCIEŻNICE PRZYLGOWE WE WSZYSTKICH DOSTĘPNYCH DEKORACH ORAZ OŚCIEŻNICA MALOWANA BIAŁY TYTANOWY UV**

UWAGA: Powiększona kolekcja drzwi szklanych oraz zróżnicowanie istniejących modeli znajdują się na naszej stronie internetowej www.erkado.pl. Dostępne tam modele są również możliwe do zamówienia poprzez panel B2B.

DOSTĘPNE SZEROKOŚCI SKRZYDEŁ

60 70 80 90 (za dopłatą)

DOPLATY

skrzydło „90”	80,00 zł* / 98,40 zł**
podcięcie wentylacyjne	50,00 zł* / 61,50 zł**
okucia	cena – patrz poniżej

OKUCIA METAL-BUD stal nierdzewna

Metal-Bud

PRODUCENT KLAMEK

Dostępne kształty: owal lub prostokąt



2A OWAL



3A OWAL



1A OWAL



4AZ OWAL ZEWNĘTRZNY
4AW OWAL WEWNĘTRZNY



ZAWIAS owal



2B PROSTOKĄT



3B PROSTOKĄT



1B PROSTOKĄT



4BZ PROSTOKĄT ZEWNĘTRZNY
4BW PROSTOKĄT WEWNĘTRZNY



ZAWIAS prostokąt

CENNIK OKUĆ METAL-BUD

Typ okuć	stal nierdzewna	kolor czarny
ZESTAW 1A OWAL (klamka z zamkiem oszczędnościowym + zawiasy)	350,00 zł* / 430,50 zł**	450,00 zł* / 553,50 zł**
ZESTAW 2A OWAL (klamka z zamkiem na klucz+ zawiasy)	350,00 zł* / 430,50 zł**	450,00 zł* / 553,50 zł**
ZESTAW 3A OWAL (klamka z zamkiem na wkładkę + zawiasy)	350,00 zł* / 430,50 zł**	450,00 zł* / 553,50 zł**
ZESTAW 4AZ OWAL ZEWNĘTRZNY (klamka + zamek z blokadą + zawiasy)	400,00 zł* / 492,00 zł**	500,00 zł* / 615,00 zł**
ZESTAW 4AW OWAL WEWNĘTRZNY (klamka + zamek z blokadą + zawiasy)	400,00 zł* / 492,00 zł**	500,00 zł* / 615,00 zł**
ZESTAW 1B PROSTOKĄT (klamka z zamkiem oszczędnościowym + zawiasy)	350,00 zł* / 430,50 zł**	450,00 zł* / 553,50 zł**
ZESTAW 2B PROSTOKĄT (klamka z zamkiem na klucz+ zawiasy)	350,00 zł* / 430,50 zł**	450,00 zł* / 553,50 zł**
ZESTAW 3B PROSTOKĄT (klamka z zamkiem na wkładkę + zawiasy)	350,00 zł* / 430,50 zł**	450,00 zł* / 553,50 zł**
ZESTAW 4BZ PROSTOKĄT ZEWNĘTRZNY (klamka + zamek z blokadą + zawiasy)	400,00 zł* / 492,00 zł**	500,00 zł* / 615,00 zł**
ZESTAW 4BW PROSTOKĄT WEWNĘTRZNY (klamka + zamek z blokadą + zawiasy)	400,00 zł* / 492,00 zł**	500,00 zł* / 615,00 zł**
wkładka patentowa 31/17	60,00 zł* / 73,80 zł**	60,00 zł* / 73,80 zł**

UNO PREMIUM

NOWOŚĆ



SKRZYDŁA DRZWIOWE LAKIEROWANE PRZYLGOWE, BEZPRZYLGOWE I REWERSYJNE



UNO PREMIUM
klamka CUBE

Drzwi bezprzylgowe, opaska 8 cm, łączenie ościeżnicy 90°, widok od strony ościeżnicy



Drzwi przylgowe, opaska 8 cm, łączenie ościeżnicy 45°, widok od strony ościeżnicy



Drzwi przylgowe, opaska 6 cm, łączenie ościeżnicy 45°, widok od strony zawias



Prezentowany model UNO PREMIUM z klamką CUBE



KONSTRUKCJA

- skrzydło przylgowe, rewersyjne lub bezprzylgowe
- wewnętrzny ramiak drewniany (boki oraz góra, dół MDF) pokryty dwiema płytami HDF
- wypełnienie stabilizujące „plaster miodu” lub za dopłatą wypełnienie płyta pełna

WYKOŃCZENIE

- skrzydła i ościeznice malowane lakierem wodnym utwardzanym technologią UV, która pozwala uzyskać wysoką odporność na trudne warunki użytkowania
- krawędź skrzydła wykonana w technologii standard

OKUCIA

- trzy zawiasy czopowe wkręcane w skrzydle przylgowym
- trzy zawiasy ukryte w skrzydle bezprzylgowym lub dwa w skrzydle rewersyjnym
- zamek zasuwkowy w skrzydle przylgowym i magnetyczny w skrzydle bezprzylgowym i rewersyjnym: na klucz, wkładkę patentową, oszczędnościowy lub z blokadą

LAKIEROWANE

520,00 zł* / 639,60 zł**



BIAŁY TYTANOWY UV

DOSTĘPNE ROZWIĄZANIA (str. 119-130)



DOSTĘPNE SZEROKOŚCI SKRZYDEŁ

60 70 80 90 100

DOPŁATY

skrzydło rewersyjne NOWOŚĆ	200,00 zł* / 246,00 zł**
wypełnienie płyta pełna	93,00 zł* / 114,39 zł**
podcięcie wentylacyjne	20,00 zł* / 24,60 zł**
skrzydło przylgowe i bezprzylgowe „100”	75,00 zł* / 92,25 zł**
osłonki metalowe na zawiasy w skrzydle przylgowym (kolor: nikiel szczotkowany, patyna, chrom połysk, mosiądz połysk, biały i czarny); cena za komplet na 1 zawias	9,00 zł* / 11,07 zł**
uszczelka opadająca	90,00 zł* / 110,70 zł**

TURAN

NOWOŚĆ



SKRZYDŁA DRZWIOWE LAKIEROWANE PRZYLGOWE I BEZPRZYLGOWE



TURAN 4
klamka CUBE



TURAN 1



TURAN 2



TURAN 3



TURAN 4



TURAN 5

Prezentowany model TURAN 5 z klamką CUBE



KONSTRUKCJA

- skrzydło przylgowe lub bezprzylgowe wykonane w technologii ramiakowej STILE
- ramiaki pionowe z warstwowo klejonego drewna obłożone cienkimi płytami HDF, pokryte okleiną i pomalowane odpornym lakierem UV
- płyciny z płyty HDF o grubości 16 mm frezowane i pomalowane odpornym lakierem UV

WYKOŃCZENIE

- skrzydła i ościeżnice malowane lakierem wodnym utwardzanym technologią UV, która pozwala uzyskać wysoką odporność na trudne warunki użytkowania

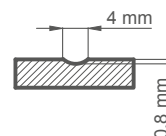
OKUCIA

- trzy srebrne zawiasy 2-czopowe z regulacją w płaszczyźnie poziomej w skrzydle przylgowym
- trzy zawiasy ukryte w skrzydle bezprzylgowym
- zamek zasuwkowy w skrzydle przylgowym i magnetyczny w skrzydle bezprzylgowym na klucz, wkładkę patentową, oszczędnościowy lub z blokadą

SZKLENIE

- model TURAN 1 szkło hartowane 8 mm lub za dopłatą szkło klejone VSG441 szyba mleczna bezpieczna, obustronnie gładka

FREZOWANIE



LAKIEROWANE

830,00 zł* / 1020,90 zł**

BIAŁY TYTANOWY UV

DOSTĘPNE ROZWIĄZANIA (str. 119-130)



DOSTĘPNE SZEROKOŚCI SKRZYDEŁ

60 70 80 90 100

DOPLĄTY

podcięcie wentylacyjne	20,00 zł* / 24,60 zł**
skrzydło przylgowe i bezprzylgowe „100”	75,00 zł* / 92,25 zł**
osłonki metalowe na zawiasy w skrzydle przylgowym (kolor: nikiel szczotkowany, patyna, chrom połysk, mosiądz połysk, biały i czarny); cena za komplet na 1 zawias	9,00 zł* / 11,07 zł**
uszczelka opadająca	90,00 zł* / 110,70 zł**
szkło klejone VSG 441 szyba mleczna bezpieczna obustronnie gładka	100,00 zł* / 123,00 zł**

MILDA

NOWOŚĆ



SKRZYDŁA DRZWIOWE LAKIEROWANE PRZYLGOWE, BEZPRZYLGOWE I REWERSYJNE



MILDA 3
klamka CUBE PREMIUM czarna



MILDA 1



MILDA 2



MILDA 3



MILDA 4



MILDA 5

Prezentowany model MILDA 2 z klamką CUBE PREMIUM czarna



KONSTRUKCJA

- skrzydło przylgowe, rewersyjne lub bezprzylgowe
- wewnętrzny ramiak drewniany (boki oraz góra, dół MDF) pokryty dwiema płytami HDF
- wypełnienie stabilizujące „plaster miodu” lub za dopłatą wypełnienie płyta pełna

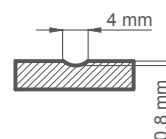
WYKOŃCZENIE

- skrzydła i ościeznice malowane lakierem wodnym utwardzanym technologią UV, która pozwala uzyskać wysoką odporność na trudne warunki użytkowania
- krawędź skrzydła wykonana w technologii standard lub bezprzylgowej

OKUCIA

- trzy zawiasy czopowe wkręcane w skrzydło przylgowym
- trzy zawiasy ukryte w skrzydło bezprzylgowym lub dwa w skrzydło rewersyjnym
- zamek zasuwkowy w skrzydło przylgowym i magnetyczny w skrzydło bezprzylgowym i rewersyjnym: na klucz, wkładkę patentową, oszczędnościowy lub z blokadą

FREZOWANIE



LAKIEROWANE

630,00 zł* / 774,90 zł**

BIAŁY TYTANOWY UV

DOPLATY

skrzydło rewersyjne NOWOŚĆ	200,00 zł* / 246,00 zł**
wypełnienie płyta pełna	93,00 zł* / 114,39 zł**
podcięcie wentylacyjne	20,00 zł* / 24,60 zł**
skrzydło przylgowe i bezprzylgowe „100”	75,00 zł* / 92,25 zł**
osłonki metalowe na zawiasy w skrzydło przylgowym (kolor: nikiel szczotkowany, patyna, chrom połysk, mosiądz połysk, biały i czarny); cena za komplet na 1 zawias	9,00 zł* / 11,07 zł**
uszczelka opadająca	90,00 zł* / 110,70 zł**

DOSTĘPNE ROZWIĄZANIA (str. 119-130)



DOSTĘPNE SZEROKOŚCI SKRZYDEŁ

60 70 80 90 100

BALDUR

NOWOŚĆ



SKRZYDŁA DRZWIOWE LAKIEROWANE PRZYLGOWE, BEZPRZYLGOWE I REWERSYJNE



BALDUR 3
klamka CUBE PREMIUM



BALDUR 1
970,00 zł* / 1193,10 zł**



BALDUR 2
580,00 zł* / 713,40 zł**



BALDUR 3
990,00 zł* / 1217,70 zł**



BALDUR 4
580,00 zł* / 713,40 zł**



BALDUR 5
990,00 zł* / 1217,70 zł**



BALDUR 6
580,00 zł* / 713,40 zł**

Prezentowany model BALDUR 1 z klamką CUBE PREMIUM



LAKIEROWANE

CENA OD 580,00 zł* / 713,40 zł**

BIAŁY TYTANOWY UV

DOSTĘPNE ROZWIĄZANIA¹⁾ (str. 119-130)



DOSTĘPNE SZEROKOŚCI SKRZYDEŁ

60 70 80 90 100

KONSTRUKCJA

- skrzydło przylgowe, rewersyjne lub bezprzylgowe
- wewnętrzny ramiak drewniany (boki oraz góra, dół MDF) pokryty dwiema płytami HDF
- wypełnienie stabilizujące „plaster miodu” lub za dopłatą wypełnienie płyta pełna

WYKOŃCZENIE

- skrzydła i ościeznice malowane lakierem wodnym utwardzanym technologią UV, która pozwala uzyskać wysoką odporność na trudne warunki użytkowania
- krawędź skrzydła wykonana w technologii standard lub bezprzylgowej

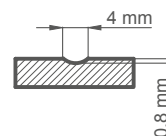
OKUCIA

- trzy zawiasy czopowe wkręcane w skrzydło przylgowym
- trzy zawiasy ukryte w skrzydło bezprzylgowym lub dwa w skrzydło rewersyjnym
- zamek zasuwkowy w skrzydło przylgowym i magnetyczny w skrzydło bezprzylgowym i rewersyjnym: na klucz, wkładkę patentową, oszczędnościowy lub z blokadą

SZKLENIE

- BALDUR 1, 3, 5 szkło hartowane mleczne 8 mm
- stała szerokość szklenia; BALDUR 1 - 50 mm, BALDUR 3, 5 - 210 mm

FREZOWANIE



DOPŁATY

skrzydło rewersyjne NOWOŚĆ	200,00 zł* / 246,00 zł**
wypełnienie płyta pełna	93,00 zł* / 114,39 zł**
podcięcie wentylacyjne	20,00 zł* / 24,60 zł**
skrzydło przylgowe i bezprzylgowe „100”	75,00 zł* / 92,25 zł**
osłonki metalowe na zawiasy w skrzydło przylgowym (kolor: nikiel szczotkowany, patyna, chrom połysk, mosiądz połysk, biały i czarny); cena za komplet na 1 zawias	9,00 zł* / 11,07 zł**
uszczelka opadająca (nie dotyczy modelu BALDUR 1, 3, 5)	90,00 zł* / 110,70 zł**

PODCIĘCIE WENTYLACYJNE



BALDUR 1



BALDUR 3

¹⁾ modele BALDUR 1, 3, 5 niedostępne w systemach przesuwnych oraz w drzwiach dwuskrzydłowych

²⁾ Nie dotyczy BALDUR 1 oraz BALDUR 3

ANUBIS

NOWOŚĆ



SKRZYDŁA DRZWIOWE LAKIEROWANE PRZYLGOWE, BEZPRZYLGOWE I REWERSYJNE



ANUBIS 4
klamka CUBE



ANUBIS 1



ANUBIS 2



ANUBIS 3



ANUBIS 4



ANUBIS 5

Prezentowany model ANUBIS 3 z klamką CUBE



KONSTRUKCJA

- skrzydło przylgowe, rewersyjne lub bezprzylgowe
- wewnętrzny ramiak drewniany (boki oraz góra, dół MDF) pokryty dwiema płytami HDF
- wypełnienie stabilizujące „plaster miodu” lub za dopłatą wypełnienie płyta pełna

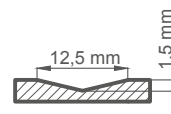
WYKOŃCZENIE

- skrzydła i ościeznice malowane lakierem wodnym utwardzanym technologią UV, która pozwala uzyskać wysoką odporność na trudne warunki użytkowania
- krawędź skrzydła wykonana w technologii standard lub bezprzylgowej

OKUCIA

- trzy zawiasy czopowe wkręcane w skrzydło przylgowym
- trzy zawiasy ukryte w skrzydło bezprzylgowym lub dwa w skrzydło rewersyjnym
- zamek zasuwkowy w skrzydło przylgowym i magnetyczny w skrzydło bezprzylgowym i rewersyjnym: na klucz, wkładkę patentową, oszczędnościowy lub z blokadą

FREZOWANIE



LAKIEROWANE

580,00 zł* / 713,40 zł**



BIAŁY TYTANOWY UV

DOSTĘPNE ROZWIĄZANIA (str. 119-130)



DOSTĘPNE SZEROKOŚCI SKRZYDEŁ

60 70 80 90 100

DOPŁATY

skrzydło rewersyjne NOWOŚĆ	200,00 zł* / 246,00 zł**
wypełnienie płyta pełna	93,00 zł* / 114,39 zł**
podcięcie wentylacyjne	20,00 zł* / 24,60 zł**
skrzydło przylgowe i bezprzylgowe „100”	75,00 zł* / 92,25 zł**
osłonki metalowe na zawiasy w skrzydło przylgowym (kolor: nikiel szczotkowany, patyna, chrom połysk, mosiądz połysk, biały i czarny); cena za komplet na 1 zawias	9,00 zł* / 11,07 zł**
uszczelka opadająca	90,00 zł* / 110,70 zł**

SYLENA

NOWOŚĆ



SKRZYDŁA DRZWIOWE LAKIEROWANE PRZYLGOWE, BEZPRZYLGOWE I REWERSYJNE



SYLENA 2
klamka CUBE



SYLENA 1
550,00 zł* / 676,50 zł**



SYLENA 2
550,00 zł* / 676,50 zł**



SYLENA 3
550,00 zł* / 676,50 zł**



SYLENA 4
550,00 zł* / 676,50 zł**



SYLENA 5
550,00 zł* / 676,50 zł**



SYLENA 6
580,00 zł* / 713,40 zł**



SYLENA 7
580,00 zł* / 713,40 zł**



SYLENA 8
580,00 zł* / 713,40 zł**

Prezentowany model SYLENA 7 z klamką CUBE



KONSTRUKCJA

- skrzydło przylgowe, rewersyjne lub bezprzylgowe
- wewnętrzny ramiak drewniany (boki oraz góra, dół MDF) pokryty dwiema płytami HDF
- wypełnienie stabilizujące „plaster miodu” lub za dopłatą wypełnienie płyta pełna

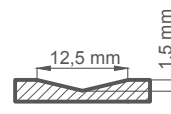
WYKOŃCZENIE

- skrzydła i ościeznice malowane lakierem wodnym utwardzanym technologią UV, która pozwala uzyskać wysoką odporność na trudne warunki użytkowania
- krawędź skrzydła wykonana w technologii standard lub bezprzylgowej

OKUCIA

- trzy zawiasy czopowe wkręcane w skrzydło przylgowym
- trzy zawiasy ukryte w skrzydło bezprzylgowym lub dwa w skrzydło rewersyjnym
- zamek zasuwkowy w skrzydło przylgowym i magnetyczny w skrzydło bezprzylgowym i rewersyjnym: na klucz, wkładkę patentową, oszczędnościowy lub z blokadą

FREZOWANIE



LAKIEROWANE

CENA OD 550,00 zł* / 676,50 zł**

BIAŁY TYTANOWY UV

DOSTĘPNE ROZWIĄZANIA (str. 119-130)



DOSTĘPNE SZEROKOŚCI SKRZYDEŁ

60 70 80 90 100

DOPŁATY

skrzydło rewersyjne NOWOŚĆ	200,00 zł* / 246,00 zł**
wypełnienie płyta pełna	93,00 zł* / 114,39 zł**
podcięcie wentylacyjne	20,00 zł* / 24,60 zł**
skrzydło przylgowe i bezprzylgowe „100”	75,00 zł* / 92,25 zł**
osłonki metalowe na zawiasy w skrzydło przylgowym (kolor: nikiel szczotkowany, patyna, chrom połysk, mosiądz połysk, biały i czarny); cena za komplet na 1 zawias	9,00 zł* / 11,07 zł**
uszczelka opadająca	90,00 zł* / 110,70 zł**

UNO PREMIUM



SKRZYDŁA DRZWIOWE WEWNĄTRZLOKALOWE PRZYLGOWE, BEZPRZYLGOWE I REWERSYJNE



UNO PREMIUM
dekor DĄB PREMIUM, klamka LUNA PREMIUM czarny mat

Prezentowany model UNO PREMIUM w okleinie ORZECH PREMIUM z klamką MILANO



Prezentowany model UNO PREMIUM w okleinie DĄB PREMIUM z klamką CUBE





KONSTRUKCJA

- skrzydło przylgowe, rewersyjne lub bezprzylgowe
- wewnętrzny ramiak drewniany (boki oraz góra, dół MDF) pokryty dwiema płytami HDF
- wypełnienie stabilizujące „plaster miodu” lub za dopłatą wypełnienie płyta pełna

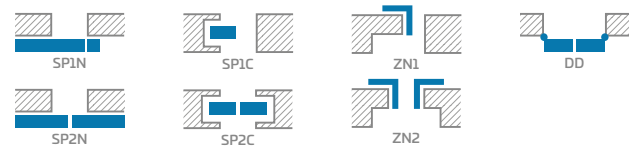
WYKOŃCZENIE

- płyta HDF pokryta okleiną premium
- krawędź skrzydła wykonana w technologii przylgowej standard lub bezprzylgowej
- obrzeże w kolorach skrzydeł i opcjonalnie w dekorze BIAŁY PREMIUM wykończenie krawędzi skrzydła czarne oraz w dekorze MODRZEW POPRZECZNY wykończenie krawędzi skrzydła czarne poprzeczne

OKUCIA

- trzy zawiasy czopowe wkręcane w skrzydle przylgowym
- trzy zawiasy ukryte w skrzydle bezprzylgowym lub dwa w skrzydle rewersyjnym
- zamek zasuwkowy w skrzydle przylgowym i magnetyczny w skrzydle bezprzylgowym i rewersyjnym : na klucz, wkładkę patentową, oszczędnościowy lub z blokadą

DOSTĘPNE ROZWIĄZANIA (str. 119-130)




DOPLATY

skrzydło rewersyjne NOWOŚĆ	200,00 zł* / 246,00 zł**
wypełnienie płyta pełna	93,00 zł* / 114,39 zł**
wzmocnienie pod samozamykacz	20,00 zł* / 24,60 zł**
samozamykacz ramieniowy	200,00 zł* / 246,00 zł**
dodatkowa belka dolna (możliwość skrócenia we własnym zakresie do max 8 cm)	20,00 zł* / 24,60 zł**
tuleje metalowe okrągłe i kwadratowe (4 szt.) wykończenie: nikiel szczotkowany, patyna, białe i czarne	80,00 zł* / 98,40 zł**
tuleje tworzywowe drewnopodobne (4 szt.)	15,00 zł* / 18,45 zł**
podcięcie wentylacyjne lub kratka wentylacyjna	20,00 zł* / 24,60 zł**
skrzydło przylgowe i bezprzylgowe „100”	40,00 zł* / 49,20 zł**
uszczelka opadająca	90,00 zł* / 110,70 zł**
osłonki metalowe na zawiasy w skrzydle przylgowym (nikiel szczotkowany, patyna, chrom połysk, mosiądz połysk, biały i czarny)	9,00 zł* / 11,07 zł** cena za komplet na 1 zawias
bulaj stal nierdzewna: polerowana „chrom” lub szczotkowana „satyna”; szkło decormat mleczne, szkło bezbarwne, śr. bulaja: wew. 235 mm zew. 350 mm)	350,00 zł* / 430,50 zł**

PREMIUM

240,00 zł* / 295,20 zł**



DOSTĘPNE SZEROKOŚCI SKRZYDEŁ

60 70 80 90 100

RODZAJE WYKOŃCZENIA KRAWĘDZI



* CENA NETTO, ** CENA BRUTTO, ***/** Cena dotyczy skrzydła i nie obejmuje klamki oraz ościeżnicy

¹⁾ okleina biała gładka imitująca powierzchnię malowaną

UNO PREMIUM



SKRZYDŁA DRZWIOWE WEWNĄTRZLOKALOWE PRZYLGOWE, BEZPRZYLGOWE I REWERSYJNE



UNO PREMIUM
dekor JESION GRAFIT PREMIUM, klamka CUBE PREMIUM

Prezentowany model UNO PREMIUM w okleinie KLON SZARY PREMIUM z klamką CUBE



Prezentowany model UNO PREMIUM w okleinie JESION GRAFIT PREMIUM z klamką CUBE PREMIUM



PREMIUM

240,00 zł* / 295,20 zł**



UNO PREMIUM
dekor BETON PREMIUM, klamka CUBE

Prezentowany model UNO PREMIUM w okleinie KORA BIAŁA PREMIUM z klamką LUNA PREMIUM osiągniętych błyszczący



Prezentowany model UNO PREMIUM w okleinie MODRZEJ POPRZECZNY z klamką LUNA PREMIUM osiągniętych błyszczący



UNO LUX



SKRZYDŁA DRZWIOWE WEWNĄTRZLOKALOWE PRZYLGOWE, BEZPRZYLGOWE I REWERSYJNE



UNO LUX
dekor ORZECH GREKO, klamka TUPAI 2275 Q



UNO LUX 1



UNO LUX 3



UNO LUX 4



UNO LUX 7



UNO LUX 8



UNO LUX 9

Prezentowany model UNO LUX 4 w okleinie WENGE ST CPL z klamką TUPAI 2275 Q



KONSTRUKCJA

- skrzydło przylgowe, rewersyjne lub bezprzylgowe
- ramiak z płyty MDF pokryty dwiema płytami HDF w dekorach GREKO i FINISH
- wewnętrzny ramiak drewniany (boki oraz góra, dół MDF) pokryty dwiema płytami HDF w dekorach CPL i PREMIUM
- wypełnienie stabilizujące „plaster miodu” lub za dopłatą wypełnienie płyta pełna

WYKOŃCZENIE

- płyta HDF pokryta okleiną
- krawędź skrzydła wykonana w technologii SOFT lub STANDARD
- listwy aluminiowe o szerokości 8 mm zlicowane z płaszczyzną skrzydła, występujące z dwóch stron skrzydła

OKUCIA

- dwa zawiasy czopowe wkręcane lub trzy zawiasy (w dekorach GREKO, PREMIUM) w skrzydle przylgowym
- trzy zawiasy ukryte w skrzydle bezprzylgowym lub dwa w skrzydle rewersyjnym
- zamek zasuwkowy w skrzydle przylgowym i magnetyczny w skrzydle bezprzylgowym i rewersyjnym: na klucz, wkładkę patentową, oszczędnościowy lub z blokadą

DOSTĘPNE SZEROKOŚCI SKRZYDEŁ

60 70 80 90 100

DOPLĄTY

skrzydło rewersyjne Nowość	200,00 zł* / 246,00 zł**
wypełnienie płyta pełna (cena zawiera standardowo stosowany trzeci zawias w skrzydle przylgowym)	93,00 zł* / 114,39 zł**
wzmocnienie pod samozamykacz	20,00 zł* / 24,60 zł**
samoamykacz ramieniowy	200,00 zł* / 246,00 zł**
dodatkowa belka dolna (możliwość skrócenia we własnym zakresie do max 8 cm)	20,00 zł* / 24,60 zł**
tuleje tworzywowe, tuleje metalowe okrągłe lub kwadratowe (4 szt.) wykończenie nikiel szczotkowany, patyna, białe i czarne	80,00 zł* / 98,40 zł**
podcięcie wentylacyjne lub kratka wentylacyjna (w modelach UNO LUX 1, 3, 4 brak możliwości podcicia)	20,00 zł* / 24,60 zł**
skrzydło przylgowe i bezprzylgowe „100” (cena zawiera standardowo stosowany trzeci zawias w skrzydle)	40,00 zł* / 49,20 zł**
dodatkowy zawias w skrzydle przylgowym oraz zawsze stosowany w normie czeskiej (nie dotyczy płyty pełnej, dekorów GREKO i skrzydła „100”)	15,00 zł* / 18,45 zł**
uszczelka opadająca	90,00 zł* / 110,70 zł**
osłonki metalowe na zawiasy w skrzydle przylgowym (nikiel szczotkowany, patyna, chrom połysk, mosiądz połysk, biały i czarny)	9,00 zł* / 11,07 zł** cena za komplet na 1 zawias

FINISH i GREKO	PREMIUM i CPL
360,00 zł* / 442,80 zł**	460,00 zł* / 565,80 zł**


FINISH




GREKO



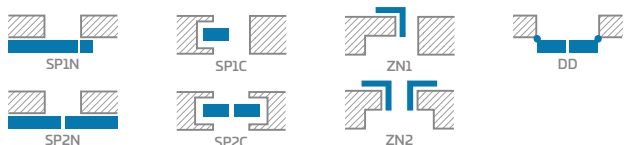
CPL



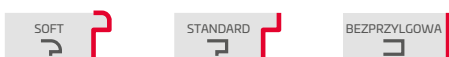
PREMIUM



DOSTĘPNE ROZWIĄZANIA (str. 119-130)



RODZAJE WYKOŃCZENIA KRAWĘDZI




¹⁾ okleina biała gładka imitująca powierzchnię malowaną, ²⁾ w wersji SOFT okleina jest łączona w felcu, ³⁾ tylko STANDARD

BALDUR

NOWOŚĆ



SKRZYDŁA DRZWIOWE WEWNĄTRZLOKALOWE PRZYLGOWE, BEZPRZYLGOWE I REWERSYJNE



BALDUR 3
dekor MODRZEW POPRZECZNY, klamka TUPAI 2275 RT



BALDUR 1



BALDUR 3

Prezentowany model BALDUR 1 w okleinie MODRZEW POPRZECZNY z klamką TUPAI 2275 RT chrom szczotkowany



KONSTRUKCJA

- skrzydło przylgowe, rewersyjne lub bezprzylgowe
- wewnętrzny ramiak drewniany (boki oraz góra, dół MDF) pokryty dwiema płytami HDF
- wypełnienie stabilizujące „plaster miodu” lub za dopłatą wypełnienie płyta pełna
- model niedostępny w drzwiach dwuskrzydłowych oraz systemach przesuwnych

WYKOŃCZENIE

- płyta HDF pokryta okleiną PREMIUM lub CPL
- krawędź skrzydła wykonana w technologii przylgowej standard lub bezprzylgowej

OKUCIA

- dwa zawiasy czopowe wkręcane lub trzy zawiasy (w dekorach PREMIUM) w skrzydle przylgowym
- trzy zawiasy ukryte w skrzydle bezprzylgowym lub dwa w skrzydle rewersyjnym
- zamek zasuwkowy w skrzydle przylgowym i magnetyczny w skrzydle bezprzylgowym i rewersyjnym: na klucz, wkładkę patentową, oszczędnościowy lub z blokadą

SZKLENIE

- BALDUR 1, 3 szkło hartowane mleczne 8 mm

DOSTĘPNE SZEROKOŚCI SKRZYDEŁ

60 70 80 90 100

DOPLĄTY

skrzydło rewersyjne NOWOŚĆ	200,00 zł* / 246,00 zł**
wypełnienie płyta pełna	93,00 zł* / 114,39 zł**
podcięcie wentylacyjne	20,00 zł* / 24,60 zł**
skrzydło przylgowe i bezprzylgowe „100”	40,00 zł* / 49,20 zł**
dotłoczenie zawias w skrzydle przylgowym oraz zawsze stosowany w normie czeskiej (nie dotyczy płyty pełnej, dekorów PREMIUM i skrzydła „100”)	15,00 zł* / 18,45 zł**
osłonki metalowe na zawiasy w skrzydle przylgowym (nikiel szczotkowany, patyna, chrom połysk, miedziany połysk, biały i czarny)	9,00 zł* / 11,07 zł** cena za komplet na 1 zawias

PODCIĘCIE WENTYLACYJNE



BALDUR 1



BALDUR 3

PREMIUM

690,00 zł* / 848,70 zł**




ORZECH
PREMIUM



KLON SZARY
PREMIUM



DĄB
PREMIUM



KORA BIAŁA
PREMIUM




JESION GRAFIT
PREMIUM



BETON
PREMIUM



MODRZEW
POPRZECZNY



BIAŁY
PREMIUM 1)

CPL

690,00 zł* / 848,70 zł**



DĄB ST CPL



DĄB SZARY ST CPL




WENGE ST CPL



SOSNA SZARA ST CPL

RODZAJE WYKOŃCZENIA KRAWĘDZI



STANDARD



BEZPRZYLGOWA

* CENA NETTO, ** CENA BRUTTO, ***/** Cena dotyczy skrzydła i nie obejmuje klamki oraz ościeżnicy

1) okleina biała gładka imitująca powierzchnię malowaną

ALTAMURA

NOWOŚĆ



SKRZYDŁA DRZWIOWE WEWNĄTRZLOKALOWE PRZYLGOWE, BEZPRZYLGOWE I REWERSYJNE



ALTAMURA 5
dekor DĄB ST CPL, klamka MILANO



ALTAMURA 1



ALTAMURA 2



ALTAMURA 3



ALTAMURA 4



ALTAMURA 5



ALTAMURA 6



ALTAMURA 7



ALTAMURA 8

KONSTRUKCJA

- skrzydło przylgowe, rewersyjne lub bezprzylgowe
- ramiak z płyty MDF pokryty dwiema płytami HDF w dekorach GREKO i FINISH
- wewnętrzny ramiak drewniany (boki oraz góra, dół MDF) pokryty dwiema płytami HDF w dekorach CPL i PREMIUM
- wypełnienie stabilizujące „plaster miodu” lub za dopłatą wypełnienie płyta pełna

WYKOŃCZENIE

- płyta HDF pokryta okleiną
- krawędź skrzydła wykonana w technologii SOFT (FINISH i GREKO) lub STANDARD (GREKO, PREMIUM i CPL)
- skrzydło rewersyjne występuje tylko w krawędzi STANDARD i w dekorach GREKO, PREMIUM i CPL

OKUCIA

- dwa zawiasy czopowe wkręcane lub trzy zawiasy (w dekorach GREKO i PREMIUM) w skrzydle przylgowym
- trzy zawiasy ukryte w skrzydle bezprzylgowym lub dwa w skrzydle rewersyjnym
- zamek zasuwkowy w skrzydle przylgowym i magnetyczny w skrzydle bezprzylgowym i rewersyjnym: na klucz, wkładkę patentową, oszczędnościowy lub z blokadą

SZKLENIE

- w standardzie szyba decormat - mleczna, przezroczysta lub za dopłatą VSG 221 mleczna bezpieczna obustronnie gładka
- możliwość zmiany strony szklenia na REWERS (AWERS szklenie standardowe)

ALTAMURA	FINISH i GREKO	PREMIUM i CPL
1	150,00 zł*/184,50 zł**	240,00 zł*/295,20 zł**
2	340,00 zł*/418,20 zł**	430,00 zł*/528,90 zł**
3, 5, 7	309,00 zł*/380,07 zł**	399,00 zł*/490,77 zł**
4, 6, 8	280,00 zł*/344,40 zł**	370,00 zł*/455,10 zł**

FINISH




GREKO



CPL



PREMIUM



DOPLĄTY

skrzydło rewersyjne NOWOŚĆ	200,00 zł* / 246,00 zł**
wypełnienie płyta pełna (cena zawiera standardowo stosowany trzeci zawias w skrzydle przylgowym)	93,00 zł* / 114,39 zł**
wzmocnienie pod samozamykacz	20,00 zł* / 24,60 zł**
samoamykacz ramieniowy	200,00 zł* / 246,00 zł**
dotatkowa belka dolna (możliwość skrócenia we własnym zakresie do max 8 cm)	20,00 zł* / 24,60 zł**
podcięcie wentylacyjne lub kratka wentylacyjna	20,00 zł* / 24,60 zł**
tuleje metalowe okrągłe lub kwadratowe (4 szt.) wykończenie nikiel szczotkowany, patyna, białe i czarne	80,00 zł* / 98,40 zł**
tuleje tworzywowe	15,00 zł* / 18,45 zł**
skrzydło przylgowe i bezprzylgowe „100” (cena zawiera standardowo stosowany trzeci zawias w skrzydle)	40,00 zł* / 49,20 zł**
szkło klejone VSG 221 szyba mleczna	
ALTAMURA 2	185,00 zł* / 227,55 zł**
ALTAMURA 3	130,00 zł* / 159,90 zł**
ALTAMURA 4	50,00 zł* / 61,50 zł**
ALTAMURA 5,7	60,00 zł* / 73,80 zł**
ALTAMURA 6,8	30,00 zł* / 36,90 zł**
dotatkowy zawias w skrzydle przylgowym oraz zawsze stosowany w normie czeskiej (nie dotyczy płyty pełnej, dekorów GREKO, PREMIUM i skrzydła „100”)	15,00 zł* / 18,45 zł**
uszczelka opadająca	90,00 zł* / 110,70 zł**
osłonki metalowe na zawiasy w skrzydle przylgowym (nikiel szczotkowany, patyna, chrom połysk, mosiądz połysk, biały i czarny)	9,00 zł* / 11,07 zł** cena za komplet na 1 zawias
w modelu ALTAMURA 1 dostępny bulaj stal nierdzewna: polerowana chrom lub szczotkowana satyna; szkło decormat mleczne, szkło bezbarwne, śr. bulaja: wew. 235 mm zew. 350 mm)	350,00 zł* / 430,50 zł**

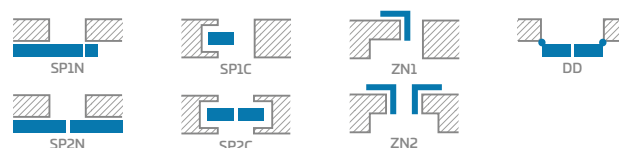
DOSTĘPNE SZEROKOŚCI SKRZYDEŁ

60 70 80 90 100

RAMKA PRZYSZYBOWA



DOSTĘPNE ROZWIĄZANIA (str. 119-130)



RODZAJE WYKOŃCZENIA KRAWĘDZI



1) okleina biała gładka imitująca powierzchnię malowaną

2) w wersji SOFT okleina jest łączona w felcu

* CENA NETTO, ** CENA BRUTTO, */** Cena dotyczy skrzydła i nie obejmuje klamki oraz ościeżnicy

ANSEDONIA

NOWOŚĆ



SKRZYDŁA DRZWIOWE WEWNĄTRZLOKALOWE PRZYLGOWE, BEZPRZYLGOWE I REWERSYJNE



ANSEDONIA 4
dekor DĄB SZARY ST CPL, klamka FUTURA INOX



ANSEDONIA 1



ANSEDONIA 2



ANSEDONIA 3



ANSEDONIA 4



ANSEDONIA 5



ANSEDONIA 6



ANSEDONIA 7



ANSEDONIA 8



ANSEDONIA 9



ANSEDONIA 10



ANSEDONIA 11



ANSEDONIA 12

KONSTRUKCJA

- skrzydło przylgowe, rewersyjne lub bezprzylgowe
- ramiak z płyty MDF pokryty dwiema płytami HDF w dekorach GREKO i FINISH
- wewnętrzny ramiak drewniany (boki oraz góra, dół MDF) pokryty dwiema płytami HDF w dekorach CPL i PREMIUM
- wypełnienie stabilizujące „plaster miodu” lub za dopłatą wypełnienie płyta pełna

WYKOŃCZENIE

- płyta HDF pokryta okleiną
- krawędź skrzydła wykonana w technologii SOFT lub STANDARD
- skrzydło rewersyjne występuje tylko w krawędzi STANDARD i w dekorach GREKO, PREMIUM i CPL

OKUCIA

- dwa zawiasy czopowe wkręcane lub trzy zawiasy (w dekorach GREKO i PREMIUM) w skrzydle przylgowym
- trzy zawiasy ukryte w skrzydle bezprzylgowym lub dwa w skrzydle rewersyjnym
- zamek zasuwkowy w skrzydle przylgowym i magnetyczny w skrzydle bezprzylgowym i rewersyjnym: na klucz, wkładkę patentową, oszczędnościowy lub z blokadą

SZKLENIE

- w standardzie szyba decormat - mleczna, przezroczysta lub za dopłatą VSG 221 mleczna bezpieczna obustronnie gładka
- możliwość zmiany strony szklenia na REWERS (AWERS szklenie standardowe)

FINISH i GREKO	PREMIUM i CPL
289,00 zł* / 355,47 zł**	379,00 zł* / 466,17 zł**

FINISH



ORZECH FINISH

JASNA AKACJA FINISH

AKACJA FINISH

GREKO



ORZECH GREKO

SANREMO GREKO

SONOMA GREKO

DĄB ŚREDNI GREKO

WIĄZ GREKO

ŻŁOTY DĄB GREKO

DĄB SZARY GREKO

SOSNA BIAŁA GREKO

BIAŁY GREKO 1)2)

ŚNIEŻNOBIAŁY GREKO 1)2)

DĄB GREKO

CPL



DĄB ST CPL

DĄB SZARY ST CPL

WENGES ST CPL

SOSNA SZARA ST CPL

PREMIUM



ORZECH PREMIUM

KLON SZARY PREMIUM

DĄB PREMIUM

KORA BIAŁA PREMIUM

JESION GRAFIT PREMIUM

BETON PREMIUM

MODRZEW POPRZECZNY

BIAŁY PREMIUM 1)

DOPLĄTY

skrzydło rewersyjne NOWOŚĆ	200,00 zł* / 246,00 zł**
wypełnienie płyta pełna (cena zawiera standardowo stosowany trzeci zawias w skrzydle przylgowym)	93,00 zł* / 114,39 zł**
wzmocnienie pod samozamykacz	20,00 zł* / 24,60 zł**
samozamykacz ramieniowy	200,00 zł* / 246,00 zł**
dotatkowa belka dolna (możliwość skrócenia we własnym zakresie do max 8 cm)	20,00 zł* / 24,60 zł**
podcięcie wentylacyjne lub kratka wentylacyjna	20,00 zł* / 24,60 zł**
tuleje tworzywowe	15,00 zł* / 18,45 zł**
tuleje metalowe okrągłe lub kwadratowe (4 szt.) wykończenie nikiel szczotkowany, patyna, białe i czarne	80,00 zł* / 98,40 zł**
skrzydło przylgowe i bezprzylgowe „100” (cena zawiera standardowo stosowany trzeci zawias w skrzydle)	40,00 zł* / 49,20 zł**
szkło klejone VSG 221 szyba mleczna obustronnie gładka cena za 1 szt. szyby	20,00 zł* / 24,60 zł**
dotatkowy zawias w skrzydle przylgowym oraz zawsze stosowany w normie czeskiej (nie dotyczy płyty pełnej, dekorów GREKO, PREMIUM i skrzydła „100”)	15,00 zł* / 18,45 zł**
uszczelka opadająca	90,00 zł* / 110,70 zł**
osłonki metalowe na zawiasy w skrzydle przylgowym (nikiel szczotkowany, patyna, chrom połysk, mosiądz połysk, biały i czarny)	9,00 zł* / 11,07 zł** cena za komplet na 1 zawias

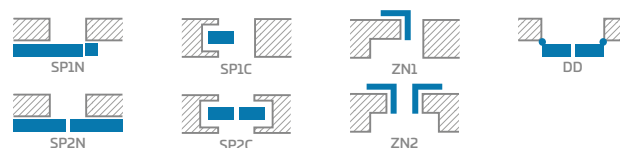
DOSTĘPNE SZEROKOŚCI SKRZYDEŁ

60 70 80 90 100

RAMKA PRZYSZYBOWA



DOSTĘPNE ROZWIĄZANIA (str. 119-130)



RODZAJE WYKOŃCZENIA KRAWĘDZI



1) okleina biała gładka imitująca powierzchnię malowaną

2) w wersji SOFT okleina jest łączona w felcu

* CENA NETTO, ** CENA BRUTTO, */** Cena dotyczy skrzydła i nie obejmuje klamki oraz ościeżnicy

LORIENT

NOWOŚĆ



SKRZYDŁA DRZWIOWE WEWNĄTRZLOKALOWE PRZYLGOWE, BEZPRZYLGOWE I REWERSYJNE



LORIENT 1
dekor KLON SZARY PREMIUM, klamka FUTURA INOX



LORIENT 1



LORIENT 2



LORIENT 3



LORIENT 4



LORIENT 5



LORIENT 6



LORIENT 7



LORIENT 8



LORIENT 9



LORIENT 10



LORIENT 11



LORIENT 12

KONSTRUKCJA

- skrzydło przylgowe, rewersyjne lub bezprzylgowe
- ramiak z płyty MDF pokryty dwiema płytami HDF w dekorach GREKO i FINISH
- wewnętrzny ramiak drewniany (boki oraz góra, dół MDF) pokryty dwiema płytami HDF w dekorach CPL i PREMIUM
- wypełnienie stabilizujące „plaster miodu” lub za dopłatą wypełnienie płyta pełna

WYKOŃCZENIE

- płyta HDF pokryta okleiną
- krawędź skrzydła wykonana w technologii SOFT lub STANDARD
- skrzydło rewersyjne występuje tylko w krawędzi STANDARD i w dekorach GREKO, PREMIUM i CPL

OKUCIA

- dwa zawiasy czopowe wkręcane lub trzy zawiasy (w dekorach GREKO i PREMIUM) w skrzydle przylgowym
- trzy zawiasy ukryte w skrzydle bezprzylgowym lub dwa w skrzydle rewersyjnym
- zamek zasuwkowy w skrzydle przylgowym i magnetyczny w skrzydle bezprzylgowym i rewersyjnym: na klucz, wkładkę patentową, oszczędnościowy lub z blokadą

SZKLENIE

- w standardzie szyba decormat - mleczna, przezroczysta lub za dopłatą VSG 221 mleczna bezpieczna obustronnie gładka
- możliwość zmiany strony szklenia na REWERS (AWERS szklenie standardowe)

FINISH i GREKO	PREMIUM i CPL
299,00 zł* / 367,77 zł**	389,00 zł* / 478,47 zł**

FINISH




GREKO



CPL



PREMIUM



1) okleina biała gładka imitująca powierzchnię malowaną

2) w wersji SOFT okleina jest łączona w felcu

DOPLATY

skrzydło rewersyjne NOWOŚĆ	200,00 zł* / 246,00 zł**
wypełnienie płyta pełna (cena zawiera standardowo stosowany trzeci zawias w skrzydle przylgowym)	93,00 zł* / 114,39 zł**
wzmocnienie pod samozamykacz	20,00 zł* / 24,60 zł**
samozamykacz ramieniowy	200,00 zł* / 246,00 zł**
dotatkowa belka dolna (możliwość skrócenia we własnym zakresie do max 8 cm)	20,00 zł* / 24,60 zł**
podcięcie wentylacyjne lub kratka wentylacyjna	20,00 zł* / 24,60 zł**
tuleje tworzywowe	15,00 zł* / 18,45 zł**
tuleje metalowe okrągłe lub kwadratowe (4 szt.) wykończenie nikiel szczotkowany, patyna, białe i czarne	80,00 zł* / 98,40 zł**
skrzydło przylgowe i bezprzylgowe „100” (cena zawiera standardowo stosowany trzeci zawias w skrzydle)	40,00 zł* / 49,20 zł**
szkło klejone VSG 221 szyba mleczna obustronnie gładka LORIENT 1, 4, 7, 10 LORIENT 2, 5, 8, 11	60,00 zł* / 73,80 zł** 30,00 zł* / 36,90 zł**
dotatkowy zawias w skrzydle przylgowym oraz zawsze stosowany w normie czeskiej (nie dotyczy płyty pełnej, dekorów GREKO, PREMIUM i skrzydła „100”)	15,00 zł* / 18,45 zł**
uszczelka opadająca	90,00 zł* / 110,70 zł**
osłonki metalowe na zawiasy w skrzydle przylgowym (nikiel szczotkowany, patyna, chrom połysk, mosiądz połysk, biały i czarny)	9,00 zł* / 11,07 zł** cena za komplet na 1 zawias

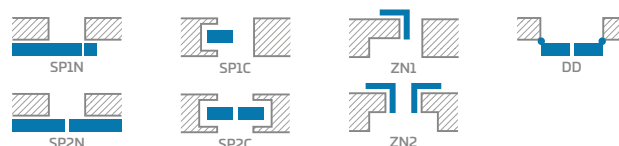
DOSTĘPNE SZEROKOŚCI SKRZYDEŁ

60 70 80 90 100

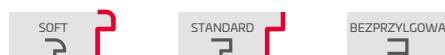
RAMKA PRZYSZYBOWA



DOSTĘPNE ROZWIĄZANIA (str. 119-130)



RODZAJE WYKOŃCZENIA KRAWĘDZI



* CENA NETTO, ** CENA BRUTTO, */** Cena dotyczy skrzydła i nie obejmuje klamki oraz ościeżnicy

MENTON

NOWOŚĆ



SKRZYDŁA DRZWIOWE WEWNĄTRZLOKALOWE PRZYLGOWE, BEZPRZYLGOWE I REWERSYJNE



MENTON 1
dekor DĄB SZARY GREKO, ERKADO czarny mat



MENTON 1



MENTON 2



MENTON 3



MENTON 4



MENTON 5



MENTON 6



MENTON 7



MENTON 8



MENTON 9



MENTON 10



MENTON 11



MENTON 12

KONSTRUKCJA

- skrzydło przylgowe, rewersyjne lub bezprzylgowe
- ramiak z płyty MDF pokryty dwiema płytami HDF w dekorach GREKO i FINISH
- wewnętrzny ramiak drewniany (boki oraz góra, dół MDF) pokryty dwiema płytami HDF w dekorach CPL i PREMIUM
- wypełnienie stabilizujące „plaster miodu” lub za dopłatą wypełnienie płyta pełna

WYKOŃCZENIE

- płyta HDF pokryta okleiną
- krawędź skrzydła wykonana w technologii SOFT lub STANDARD
- skrzydło rewersyjne występuje tylko w krawędzi STANDARD i w dekorach GREKO, PREMIUM i CPL

OKUCIA

- dwa zawiasy czopowe wkręcane lub trzy zawiasy (w dekorach GREKO i PREMIUM) w skrzydle przylgowym
- trzy zawiasy ukryte w skrzydle bezprzylgowym lub dwa w skrzydle rewersyjnym
- zamek zasuwkowy w skrzydle przylgowym i magnetyczny w skrzydle bezprzylgowym i rewersyjnym: na klucz, wkładkę patentową, oszczędnościowy lub z blokadą

SZKLENIE

- w standardzie szyba decormat - mleczna, przezroczysta lub za dopłatą VSG 221 mleczna bezpieczna obustronnie gładka
- możliwość zmiany strony szklenia na REWERS (AWERS szklenie standardowe)

FINISH i GREKO	PREMIUM i CPL
319,00 zł* / 392,37 zł**	409,00 zł* / 503,07 zł**

FINISH




ORZECH FINISH

JASNA AKACJA FINISH

AKACJA FINISH

GREKO



ORZECH GREKO

SANREMO GREKO

SONOMA GREKO

DĄB ŚREDNI GREKO

WIAZ GREKO



ŻŁOTY DĄB GREKO

DĄB SZARY GREKO

SOSNA BIAŁA GREKO

BIAŁY GREKO 1)2)

ŚNIEŻNOBIAŁY GREKO 1)2)



DĄB GREKO

CPL



DĄB ST CPL

DĄB SZARY ST CPL

WENGE ST CPL

SOSNA SZARA ST CPL

PREMIUM



ORZECH PREMIUM

KLON SZARY PREMIUM

DĄB PREMIUM

KORA BIAŁA PREMIUM

JESION GRAFIT PREMIUM



BETON PREMIUM

MODRZEW POPRZECZNY

BIAŁY PREMIUM 1)

1) okleina biała gładka imitująca powierzchnię malowaną

2) w wersji SOFT okleina jest łączona w felcu

DOPLATY

skrzydło rewersyjne NOWOŚĆ	200,00 zł* / 246,00 zł**
wypełnienie płyta pełna (cena zawiera standardowo stosowany trzeci zawias w skrzydle przylgowym)	93,00 zł* / 114,39 zł**
wzmocnienie pod samozamykacz	20,00 zł* / 24,60 zł**
samozamykacz ramieniowy	200,00 zł* / 246,00 zł**
dotatkowa belka dolna (możliwość skrócenia we własnym zakresie do max 8 cm)	20,00 zł* / 24,60 zł**
podcięcie wentylacyjne lub kratka wentylacyjna	20,00 zł* / 24,60 zł**
tuleje metalowe okrągłe lub kwadratowe (4 szt.) wykończenie nikiel szczotkowany, patyna, białe i czarne	80,00 zł* / 98,40 zł**
tuleje tworzywowe	15,00 zł* / 18,45 zł**
skrzydło przylgowe i bezprzylgowe „100” (cena zawiera standardowo stosowany trzeci zawias w skrzydle)	40,00 zł* / 49,20 zł**
szkło klejone VSG 221 szyba mleczna	
MENTON 1, 2, 3 cena za 1 szt. szyby	40,00 zł* / 49,20 zł**
MENTON 5, 6, 7 cena za 1 szt. szyby	20,00 zł* / 24,60 zł**
MENTON 9, 10, 11 cena za 1 szt. szyby	15,00 zł* / 18,45 zł**
dotatkowy zawias w skrzydle przylgowym oraz zawsze stosowany w normie czeskiej (nie dotyczy płyty pełnej, dekorów GREKO, PREMIUM i skrzydła „100”)	15,00 zł* / 18,45 zł**
uszczelka opadająca	90,00 zł* / 110,70 zł**
osłonki metalowe na zawiasy w skrzydle przylgowym (nikiel szczotkowany, patyna, chrom połysk, mosiądz połysk, biały i czarny)	9,00 zł* / 11,07 zł** cena za komplet na 1 zawias

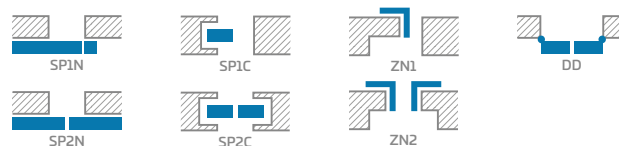
DOSTĘPNE SZEROKOŚCI SKRZYDEŁ

60 70 80 90 100

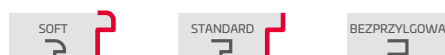
RAMKA PRZYSZYBOWA



DOSTĘPNE ROZWIĄZANIA (str. 119-130)



RODZAJE WYKOŃCZENIA KRAWĘDZI



* CENA NETTO, ** CENA BRUTTO, */** Cena dotyczy skrzydła i nie obejmuje klamki oraz ościeżnicy

SORANO

NOWOŚĆ



SKRZYDŁA DRZWIOWE WEWNĄTRZLOKALOWE PRZYLGOWE, BEZPRZYLGOWE I REWERSYJNE



SORANO 1
dekor WENGE ST CPL, klamka FUTURA INOX



SORANO 1



SORANO 2



SORANO 3



SORANO 4



SORANO 5



SORANO 6



SORANO 7



SORANO 8



SORANO 9



SORANO 10



SORANO 11



SORANO 12

KONSTRUKCJA

- skrzydło przylgowe, rewersyjne lub bezprzylgowe
- ramiak z płyty MDF pokryty dwiema płytami HDF w dekorach GREKO i FINISH
- wewnętrzny ramiak drewniany (boki oraz góra, dół MDF) pokryty dwiema płytami HDF w dekorach CPL i PREMIUM
- wypełnienie stabilizujące „plaster miodu” lub za dopłatą wypełnienie płyta pełna

WYKOŃCZENIE

- płyta HDF pokryta okleiną
- krawędź skrzydła wykonana w technologii SOFT lub STANDARD
- skrzydło rewersyjne występuje tylko w krawędzi STANDARD i w dekorach GREKO, PREMIUM i CPL

OKUCIA

- dwa zawiasy czopowe wkręcane lub trzy zawiasy (w dekorach GREKO i PREMIUM) w skrzydle przylgowym
- trzy zawiasy ukryte w skrzydle bezprzylgowym lub dwa w skrzydle rewersyjnym
- zamek zasuwkowy w skrzydle przylgowym i magnetyczny w skrzydle bezprzylgowym i rewersyjnym: na klucz, wkładkę patentową, oszczędnościowy lub z blokadą

SZKLENIE

- w standardzie szyba decormat - mleczna, przezroczysta lub za dopłatą VSG 221 mleczna bezpieczna obustronnie gładka
- możliwość zmiany strony szklenia na REWERS (AWERS szklenie standardowe)

FINISH i GREKO	PREMIUM i CPL
358,00 zł* / 440,34 zł**	448,00 zł* / 551,40 zł**

FINISH




GREKO



CPL



PREMIUM



DOPLĄTY

skrzydło rewersyjne NOWOŚĆ	200,00 zł* / 246,00 zł**
wypełnienie płyta pełna (cena zawiera standardowo stosowany trzeci zawias w skrzydle przylgowym)	93,00 zł* / 114,39 zł**
wzmocnienie pod samozamykacz	20,00 zł* / 24,60 zł**
samozamykacz ramieniowy	200,00 zł* / 246,00 zł**
dotatkowa belka dolna (możliwość skrócenia we własnym zakresie do max 8 cm)	20,00 zł* / 24,60 zł**
podcięcie wentylacyjne lub kratka wentylacyjna	20,00 zł* / 24,60 zł**
tuleje metalowe okrągłe lub kwadratowe (4 szt.) wykończenie nikiel szczotkowany, patyna, białe i czarne	80,00 zł* / 98,40 zł**
tuleje tworzywowe	15,00 zł* / 18,45 zł**
skrzydło przylgowe i bezprzylgowe „100” (cena zawiera standardowo stosowany trzeci zawias w skrzydle)	40,00 zł* / 49,20 zł**
szkło klejone VSG 221 szyba mleczna	
SORANO 1, 2 cena za 1 sztukę szyby	20,00 zł* / 24,60 zł**
SORANO 4, 5, 6, 7 cena za 1 szt. szyby	45,00 zł* / 55,35 zł**
SORANO 9, 10, 11 cena za 1 szt. szyby	30,00 zł* / 36,90 zł**
dotatkowy zawias w skrzydle przylgowym oraz zawsze stosowany w normie czeskiej (nie dotyczy płyty pełnej, dekorów GREKO, PREMIUM i skrzydła „100”)	15,00 zł* / 18,45 zł**
uszczelka opadająca	90,00 zł* / 110,70 zł**
osłonki metalowe na zawiasy w skrzydle przylgowym (nikiel szczotkowany, patyna, chrom połysk, mosiądz połysk, biały i czarny)	9,00 zł* / 11,07 zł** cena za komplet na 1 zawias

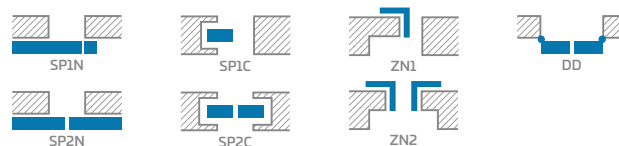
DOSTĘPNE SZEROKOŚCI SKRZYDEŁ

60 70 80 90 100

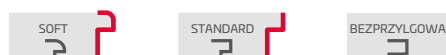
RAMKA PRZYSZYBOWA



DOSTĘPNE ROZWIĄZANIA (str. 119-130)



RODZAJE WYKOŃCZENIA KRAWĘDZI



1) okleina biała gładka imitująca powierzchnię malowaną

2) w wersji SOFT okleina jest łączona w felcu

* CENA NETTO, ** CENA BRUTTO, */** Cena dotyczy skrzydła i nie obejmuje klamki oraz ościeżnicy



FORTECA RC3
dekor JESION GRAFIT PREMIUM

FORTECA RC2 i RC3



DRZWI WEJŚCIOWE ANTYWŁAMANIOWE W KLASIE RC2 I RC3



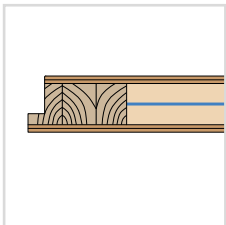
2 RYGLE HAKOWE




ZAMEK GÓRNY I DOLNY ANTYWŁAMANIOWY



CZTERY BLACHY ZACZEPOWE z regulacją



SKRZYDŁO 46 mm wzmocnione blachą stalową



ZAMEK LISTWOWY



ODBIĘKOCHELNOŚĆ
37dB



4 ZAWIASY 2-CZOPOWE $\varnothing 16$ Z REGULACJĄ 3D



4 BOLCE ANTYWYWAŻNIOWE



OŚCIEŻNICA STAŁA drewniana w RC2 lub wzmocniona w RC3



PRÓG Z TWARDEGO DREWNA (lakier bezbarwny)



FORTECA RC2



FORTECA RC3

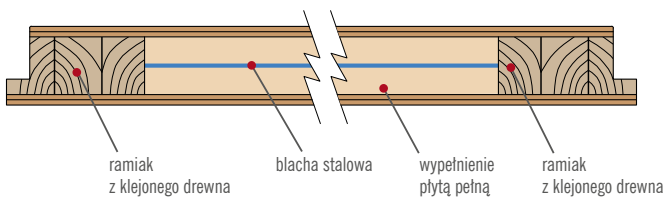


WIZJER

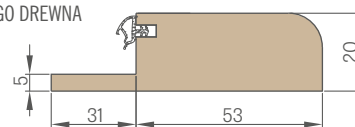


PRÓG STAL NIERDZEWNA

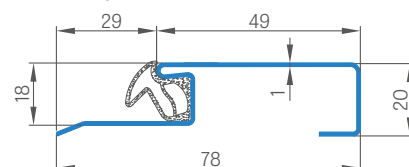
PRZEKRÓJ SKRZYDŁA FORTECA



PRÓG Z TWARDEGO DREWNA



PRÓG Z BLACHY NIERDZEWNEJ



FORTECA RC2

NOWOŚĆ



DRZWI ANTYWŁAMANIOWE PRZYLGOWE W KLASIE RC2 OTWIERANE DO WEWNĄTRZ LUB NA ZEWNĄTRZ

Prezentowany model FORTECA RC2 w okleinie DĄB ST CPL



PAKIET GOLD

GREKO / FINISH

1450,00 zł* / 1783,50 zł**

PREMIUM / CPL

1550,00 zł* / 1906,50 zł**

DOSTĘPNE SZEROKOŚCI SKRZYDEŁ

80 80N 90 100

RODZAJE WYKOŃCZENIA KRAWĘDZI



INFORMACJE OGÓLNE

- Drzwi antywłamaniowe otwierane na zewnątrz lub do wewnątrz FORTECA RC2 posiadają izolacyjność akustyczną na poziomie $R_w=37$ dB, klasę antywłamaniowości RC2 wg. PN EN 1627:2012 oraz 5 klasę trwałości mechanicznej.
- Drzwi dostępne tylko w pakiecie GOLD plus ewentualna zabudowa.
- Drzwi stosujemy jako wejściowe wewnątrzlokalowe.

KONSTRUKCJA

- ramiak drewniany pokryty klejonymi płytami HDF
- wypełnienie specjalistyczną płytą pełną
- wzmocnienie całego skrzydła płytą stalową
- grubość skrzydła 46 mm

WYKOŃCZENIE

- krawędź skrzydła wykonana w technologii STANDARD
- płyta HDF pokryta okleiną FINISH, GREKO, PREMIUM, CPL

OKUCIA

- cztery srebrne zawiasy 2-czopowe $\varnothing 16$ z regulacją 3D
- czteropunktowy zamek antywłamaniowy listwowy hakowy w standardzie na dwie wkładki
- cztery bolce antywyważeniowe po stronie zawiasów
- możliwość zastosowania samozamykacza ramieniowego

OŚCIEŻNICA PRZYLGOWA STAŁA

- ościeżnica stała drewniana obłożona płytami MDF
- możliwość zabudowy w zakresie 90-450 mm co 40 mm
- regulowany zaczep główny w ościeżnicy oraz regulowane dwa zaczepy haków i zamka dodatkowego

PAKIET GOLD

- Drzwi FORTECA RC2 w PAKIECIE GOLD są złożone w całość z zamontowanym progiem stalowym lub drewnianym, z zamkiem listwowym oraz mają otworowanie do montażu antywłamaniowej klamki i szyldu górnego.

WYPOSAŻENIE PAKIETU GOLD

- skrzydło z ościeżnicą drewnianą z progiem stalowym lub drewnianym złożone w całość
- antywłamaniowy czteropunktowy zamek listwowy hakowy na dwie wkładki z systemem docisku haków
- antywłamaniowa klamka i rozeta górna FORTECA RC2 w kolorze srebrnym
- antywłamaniowe wkładki (górna z gałką) w systemie jednego klucza w kolorze srebrnym
- wizjer (wiercenie otworu we własnym zakresie)

GREKO



FINISH



PREMIUM



CPL



¹⁾ okleina biała gładka imitująca powierzchnię malowaną

DOPLATA

drzwi „100” 60,00 zł* / 73,80 zł**

ostonki metalowe zawiasu (nikiel satyna, patyna) cena za kpl. na jeden zawias 9,00 zł* / 11,07 zł**

Zabudowa muru co 40 mm:

w zakresie od 90 mm do 170 mm 300,00 zł* / 369,00 zł**

w zakresie od 170 mm do 250 mm 400,00 zł* / 492,00 zł**

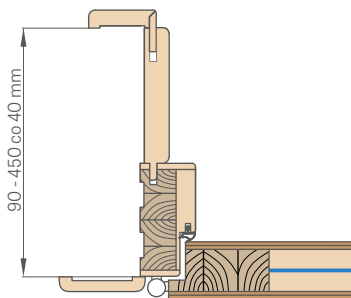
w zakresie od 250 mm do 450 mm 500,00 zł* / 615,00 zł**

Zabudowa muru występuje z kątownikiem 6 cm. Opaska szerokości 6 cm za dodatkową opłatą, str. 145

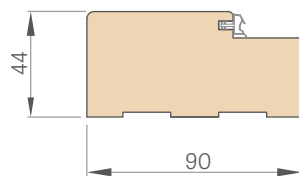
skrócenie drzwi do 8 cm co 1 cm 100,00 zł* / 123,00 zł**

Samozamykacz ramieniowy 200,00 zł* / 246,00 zł**

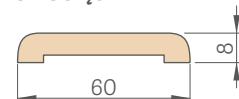
ZABUDOWA MURU



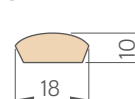
OŚCIEŻNICA STAŁA



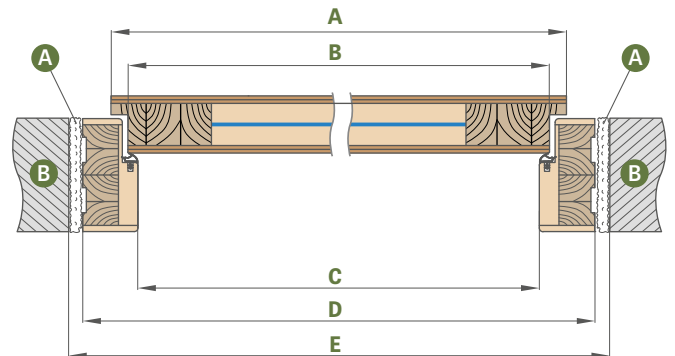
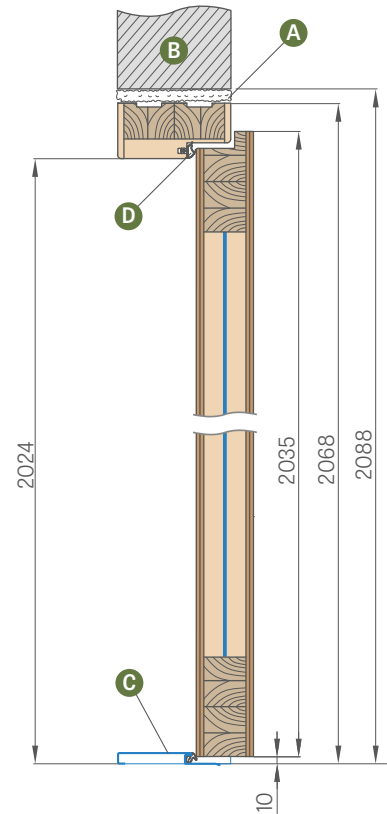
OPASKA MASKUJĄCA



ĆWIERCWAŁEK



SCHEMAT OŚCIEŻNICY STAŁEJ FORTECA RC2



Szerokość drzwi	A	B	C	D	E
„80N”	804	778	764	852	892
„80”	848	822	808	896	936
„90”	948	922	908	996	1036
„100”	1048	1022	1008	1096	1136

- A** – pianka montażowa
- B** – mur
- C** – próg z blachy nierdzewnej lub drewniany
- D** – uszczelka gumowa

FORTECA RC3

NOWOŚĆ



DRZWI ANTYWŁAMANIOWE PRZYLGOWE W KLASIE RC3 OTWIERANE DO WEWNĄTRZ LUB NA ZEWNĄTRZ

Prezentowany model FORTECA RC3 w okleinie DĄB ST CPL



DŹWIĘKOCHŁONNOŚĆ
37dB

PAKIET GOLD

GREKO / FINISH

1650,00 zł* / 2029,50 zł**

PREMIUM / CPL

1750,00 zł* / 2152,50 zł**

DOSTĘPNE SZEROKOŚCI SKRZYDEŁ

80 80N 90 100

RODZAJE WYKOŃCZENIA KRAWĘDZI



INFORMACJE OGÓLNE

- Drzwi antywłamaniowe otwierane na zewnątrz lub do wewnątrz FORTECA RC3 posiadają izolacyjność akustyczną na poziomie $R_w=37$ dB, klasę antywłamaniowości RC3 wg. PN EN 1627:2012 oraz 5 klasę trwałości mechanicznej.
- Drzwi dostępne tylko w pakiecie GOLD plus ewentualna zabudowa.
- Drzwi stosujemy jako wejściowe wewnątrzlokalowe.

KONSTRUKCJA

- ramiak drewniany pokryty klejonymi płytami HDF
- wypełnienie specjalistyczną płytą pełną
- wzmocnienie całego skrzydła płytą stalową
- grubość skrzydła 46 mm

WYKOŃCZENIE

- krawędź skrzydła wykonana w technologii STANDARD
- płyta HDF pokryta okleiną FINISH, GREKO, PREMIUM, CPL

OKUCIA

- cztery srebrne zawiasy 2-czopowe $\varnothing 16$ z regulacją 3D
- czteropunktowy zamek antywłamaniowy listwowy hakowy w standardzie na dwie wkładki
- cztery bolce antywyważeniowe po stronie zawiasów
- możliwość zastosowania samozamykacza ramieniowego

OŚCIEŻNICA PRZYLGOWA STAŁA

- ościeżnica stała drewniana obłożona płytami MDF wewnątrz nie wzmocniona od strony blach zaczepowych kątownikiem stalowym
- możliwość zabudowy w zakresie 90-450 mm co 40 mm
- regulowany zaczep główny w ościeżnicy oraz regulowane dwa zaczepy haków i zamka dodatkowego

PAKIET GOLD

- Drzwi FORTECA RC3 w PAKIECIE GOLD są złożone w całość z zamontowanym progiem stalowym lub drewnianym, z zamkiem listwowym oraz mają otworowanie do montażu klamki i szyldu górnego.

WYPOSAŻENIE PAKIETU GOLD

- skrzydło z ościeżnicą drewnianą z progiem stalowym lub drewnianym złożone w całość
- antywłamaniowy czteropunktowy zamek listwowy hakowy na dwie wkładki z systemem docisku haków
- antywłamaniowa klamka i rozeta górna FORTECA RC3 w kolorze srebrnym
- antywłamaniowe wkładki (górna z gałką) w systemie jednego klucza
- wizjer (wiercenie otworu we własnym zakresie)

GREKO



FINISH



PREMIUM



CPL



1) okleina biała gładka imitująca powierzchnię malowaną

DOPLATA

drzwi „100” 60,00 zł* / 73,80 zł**

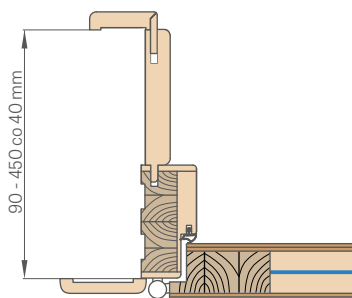
ostonki metalowe zawiasu (nikiel satyna, patyna) cena za kpl. na jeden zawias 9,00 zł* / 11,07 zł**

Zabudowa muru co 40 mm:
 w zakresie od 90 mm do 170 mm 300,00 zł* / 369,00 zł**
 w zakresie od 170 mm do 250 mm 400,00 zł* / 492,00 zł**
 w zakresie od 250 mm do 450 mm 500,00 zł* / 615,00 zł**
 Zabudowa muru występuje z kątownikiem 6 cm. Opaska szerokości 6 cm za dodatkową opłatą, str. 145

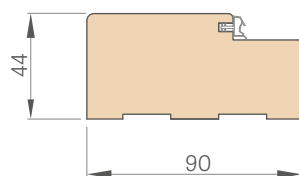
skrócenie drzwi do 8 cm co 1 cm 100,00 zł* / 123,00 zł**

Samozamykacz ramieniowy 200,00 zł* / 246,00 zł**

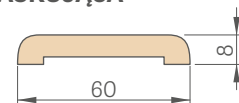
ZABUDOWA MURU



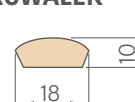
OSĆCIEŹNICA STAŁA



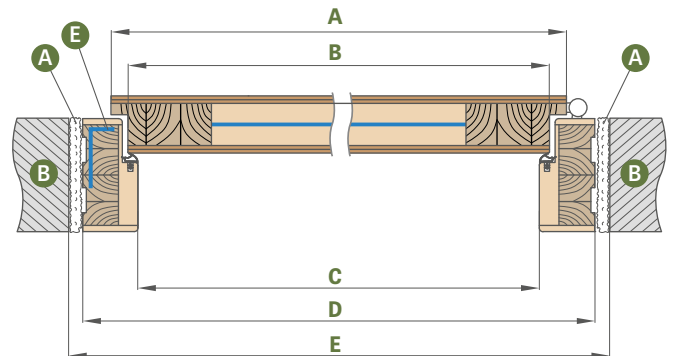
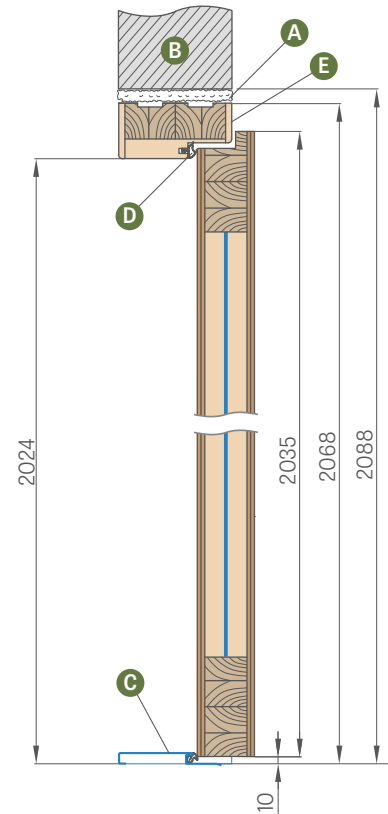
OPASKA MASKUJĄCA



ĆWIERCWAŁEK



SCHEMAT OSĆCIEŹNICY STAŁEJ FORTECA RC3



Szerokość drzwi	A	B	C	D	E
„80N”	804	778	764	852	892
„80”	848	822	808	896	936
„90”	948	922	908	996	1036
„100”	1048	1022	1008	1096	1136

- A** – pianka montażowa
- B** – mur
- C** – próg z blachy nierdzewnej lub drewniany
- D** – uszczelka gumowa
- E** – dodatkowe wzmocnienie wewnętrzne osścieżnicy kątownikiem stalowym (od strony blach zaczepowych)

HERSE SET



DRZWI WEJŚCIOWE Z ZAMKAMI ANTYWŁAMANIOWYMI

Prezentowany model HERSE SET w okleinie ORZECH FINISH z klamką ESSEN



INFORMACJE OGÓLNE

- Drzwi HERSE SET przeznaczone są do budownictwa użyteczności publicznej i mieszkaniowej jako drzwi wewnętrzne wejściowe (nie dotyczy szerokości „80N”).
- Skrzydło HERSE SET z ościeżnicą stałą i regulowaną oraz z każdym dostępnym progiem posiada izolacyjność akustyczną na poziomie $R_w = 32\text{dB}$
- Drzwi HERSE SET w PAKIETACH GOLD i SILVER są złożone w całość z zamontowanym progiem oraz w pakiecie GOLD mają otworowanie do montażu klamki i szyldu górnego.

KONSTRUKCJA

- ramiak drewniany i MDF pokryty dwiema płytami HDF
- wypełnienie specjalistyczną płytą pełną
- wzmocnienie masywnym ceownikiem stalowym
- grubość skrzydła 46 mm
- dodatkowa uszczelka w skrzydle

WYKOŃCZENIE

- krawędź skrzydła wykonana w technologii SOFT, STANDARD lub SOFT PCV
- płyta HDF pokryta okleiną okleiną FINISH, CPL, PREMIUM, GREKO lub folią PCV TWIN
- możliwość fabrycznego skrótu do 8 cm
- możliwość zamówienia tylko z dolnym zamkiem

OKUCIA

- trzy srebrne zawiasy 2-czopowe $\varnothing 16$ z regulacją 3D
- dwa zamki trzy bolcowe antywłamaniowe w klasie 2 na wkładkę patentową (w cenie opcjonalny wybór tylko zamka dolnego)
- trzy bolce antywyważeniowe po stronie zawiasów
- możliwość zastosowania samozamykacza ramieniowego

OŚCIEŻNICA PRZYLGOWA STAŁA I REGULOWANA

- możliwość zastosowania w ościeżnicach elektrozaczepek tylko do zamka dolnego co wyklucza zastosowanie zamka górnego w skrzydle.
- zaczep główny z regulacją w ościeżnicach

DOSTĘPNE SZEROKOŚCI SKRZYDEŁ

80 90 100 80N dostępne wyłącznie w okleinie PCV, z ościeżnicą stałą lub stalową

RODZAJE WYKOŃCZENIA KRAWĘDZI



PAKIET GOLD	PAKIET SILVER	SKRZYDŁO
GREKO / FINISH		
800,00 zł* / 984,00 zł**	680,00 zł* / 836,40 zł**	470,00 zł* / 578,10 zł**
PREMIUM / CPL		
910,00 zł* / 1119,30 zł**	790,00 zł* / 971,70 zł**	550,00 zł* / 676,50 zł**
SOFT PCV		
1150,00 zł* / 1414,50 zł**	1030,00 zł* / 1266,90 zł**	750,00 zł* / 922,50 zł**

PAKIET GOLD Skrzydło z ościeżnicą stałą drewnianą, progiem stal nierdzewna i okuciami ⁴⁾
PAKIET SILVER Skrzydło z ościeżnicą stałą drewnianą, progiem stal nierdzewna, bez okuc ⁴⁾

DOPLATY































wizjer	12,00 zł* / 14,76 zł**
próg z twardego drewna (lakier bezbarwny) z uszczelką szer. 55 mm lub próg ze stali nierdzewnej z uszczelką	57,00 zł* / 70,11 zł**
próg z twardego drewna (lakier bezbarwny) do ościeżnicy regulowanej	patrz tabelka str. 101
samoamykacz ramieniowy	200,00 zł* / 246,00 zł**
wzmocnienie pod samoamykacz	20,00 zł* / 24,60 zł**
uszczelka opadająca	90,00 zł* / 110,70 zł**
skrócenie drzwi (skrzydło i ościeżnica) do 8 cm co 1 cm lub produkt w normie CZ	50,00 zł* / 61,50 zł**
skrzydło lub pakiet „100”	60,00 zł* / 73,80 zł**
wkładka 30/45	30,00 zł* / 36,90 zł**
wkładko-gałka 30G/45 lub 30/45G	45,00 zł* / 55,35 zł**
wkładka 30/45 i wkładko-gałka 30G/45 lub 30/45G w systemie jednego klucza	85,00 zł* / 104,55 zł**
ostonki metalowe zawiasu (nikiel satyna, patyna) cena za kpl. na jeden zawias	9,00 zł* / 11,07 zł**
klamka ESSEN (nikiel satyna)	70,00 zł* / 86,10 zł**
szyldek górny ESSEN (nikiel satyna)	25,00 zł* / 30,75 zł**

¹⁾ okleina biała gładka imitująca powierzchnię malowaną

²⁾ w wersji SOFT okleina jest łączona w felcu

³⁾ tylko krawędź STANDARD

⁴⁾ skład okuć: klamka ESSEN Nikiel satyna, szyldek górny, wkładki w systemie 1 klucza (górną z gałką), wizjer (bez nawierconego otworu)

GREKO ↗ ↘			
			
ORZECH GREKO	SOSNA BIAŁA GREKO	ŻŁOTY DĄB GREKO	SANREMO GREKO
			
DĄB GREKO	WIĄZ GREKO	DĄB ŚREDNI GREKO	BIAŁY GREKO ¹⁾
			
DĄB SZARY GREKO	SONOMA GREKO	ŚNIEŻNOBIAŁY GREKO ²⁾	
FINISH ↗ ↘			
			
ORZECH	JASNA AKACJA	AKACJA	
PREMIUM ↗ ↘			
			
ORZECH PREMIUM	KLON SZARY PREMIUM	DĄB PREMIUM	KORA BIAŁA PREMIUM
			
BIAŁY PREMIUM ¹⁾	JESION GRAFIT PREMIUM	MODRZEW POPRZECZNY	BETON PREMIUM
CPL ↗ ↘			
			
DĄB ST CPL	DĄB SZARY ST CPL	WENGE ST CPL	SOSNA SZARA ST CPL
SOFT PCV ↗ ↘			
			
WENGE TWIN	ŻŁOTY DĄB TWIN	BIAŁY TWIN ¹⁾	ORZECH ŚREDNI TWIN



HERSE SET
dekor DĄB PREMIUM, klamka ESSEN

HERSE LUX SET



DRZWI WEJŚCIOWE Z ZAMKAMI ANTYWŁAMANIOWYMI

Prezentowany model HERSE LUX SET 4 w okleinie ORZECH GREKO z klamką ESSEN



INFORMACJE OGÓLNE

- Drzwi HERSE LUX SET przeznaczone są do budownictwa użyteczności publicznej i mieszkaniowej jako drzwi wewnętrzne wejściowe (nie dotyczy szerokości „80N”).
- Skrzydło HERSE LUX SET z ościeżnicą stałą i regulowaną oraz z każdym dostępnym progiem posiada izolacyjność akustyczną na poziomie $R_w = 32\text{dB}$
- Drzwi HERSE LUX SET w PAKIETACH GOLD i SILVER są złożone w całość z zamontowanym progiem oraz w pakiecie GOLD mają otworowanie do montażu klamki i szyldu górnego.

KONSTRUKCJA

- ramiak drewniany i MDF pokryty dwiema płytami HDF
- wypełnienie specjalistyczną płytą pełną
- wzmocnienie masywnym ceownikiem stalowym
- grubość skrzydła 46 mm
- dodatkowa uszczelka w skrzydle

WYKOŃCZENIE

- krawędź skrzydła wykonana w technologii SOFT, STANDARD lub SOFT PCV
- płyta HDF pokryta okleiną okleiną FINISH, CPL, PREMIUM, GREKO lub folią PCV TWIN
- listwy aluminiowe zlicowane z płaszczyzną skrzydła, występujące z dwóch stron skrzydła o szerokości 8 mm
- możliwość fabrycznego skrótów do 8 cm
- możliwość zamówienia tylko z dolnym zamkiem

OKUCIA

- trzy srebrne zawiasy 2-czopowe $\varnothing 16$ z regulacją 3D
- dwa zamki trzy bolcowe antywłamaniowe w klasie 2 na wkładkę patentową (w cenie opcjonalny wybór tylko zamka dolnego)
- trzy bolce antywyważeniowe po stronie zawiasów
- możliwość zastosowania samozamykacza ramieniowego

OŚCIEŻNICA PRZYLGOWA STAŁA I REGULOWANA

- możliwość zastosowania w ościeżnicach elektrozaczepu tylko do zamka dolnego co wyklucza zastosowanie zamka górnego w skrzydle.
- zaczep główny z regulacją w ościeżnicach

DOSTĘPNE SZEROKOŚCI SKRZYDEŁ

80 90 100 80N dostępne wyłącznie w okleinie PCV, z ościeżnicą stałą lub stałową

RODZAJE WYKOŃCZENIA KRAWĘDZI



PAKIET GOLD	PAKIET SILVER	SKRZYDŁO
GREKO / FINISH		
990,00 zł* / 1217,70 zł**	870,00 zł* / 1070,10 zł**	620,00 zł* / 762,60 zł**
PREMIUM / CPL		
1100,00 zł* / 1353,00 zł**	980,00 zł* / 1205,40 zł**	700,00 zł* / 861,00 zł**
SOFT PCV		
1270,00 zł* / 1562,10 zł**	1150,00 zł* / 1414,50 zł**	830,00 zł* / 1020,90 zł**

PAKIET GOLD Skrzydło z ościeżnicą stałą drewnianą, progiem stal nierdzewna i okuciami ⁴⁾

PAKIET SILVER Skrzydło z ościeżnicą stałą drewnianą, progiem stal nierdzewna, bez oku ⁴⁾

DOPLĄTY

wizjer	12,00 zł* / 14,76 zł**
próg z twardego drewna (lakier bezbarwny) z uszczelką szer. 55 mm lub próg ze stali nierdzewnej z uszczelką	57,00 zł* / 70,11 zł**
próg z twardego drewna (lakier bezbarwny) do ościeżnicy regulowanej	patrz tabelka str. 101
samozamykacz ramieniowy	200,00 zł* / 246,00 zł**
wzmocnienie pod samozamykacz	20,00 zł* / 24,60 zł**
uszczelka opadająca	90,00 zł* / 110,70 zł**
skrócenie drzwi (skrzydło i ościeżnica) do 8 cm co 1 cm lub produkt w normie CZ	50,00 zł* / 61,50 zł**
skrzydło lub pakiet „100”	60,00 zł* / 73,80 zł**
wkładka 30/45	30,00 zł* / 36,90 zł**
wkładko-gałka 30G/45 lub 30/45G	45,00 zł* / 55,35 zł**
wkładka 30/45 i wkładko-gałka 30G/45 lub 30/45G w systemie jednego klucza	85,00 zł* / 104,55 zł**
ostonki metalowe zawiasu (nikiel satyna, patyna) cena za kpl. na jeden zawias	9,00 zł* / 11,07 zł**
klamka ESSEN (nikiel satyna)	70,00 zł* / 86,10 zł**
szylid górny ESSEN (nikiel satyna)	25,00 zł* / 30,75 zł**

¹⁾ okleina biała gładka imitująca powierzchnię malowaną

²⁾ w wersji SOFT okleina jest łączona w felcu

³⁾ tylko krawędź STANDARD

⁴⁾ skład okuć: klamka ESSEN Nikiel satyna, szylid górny, wkładki w systemie 1 klucza (górną z gałką), wizjer (bez nawierconego otworu)



HERSE LUX SET 1



HERSE LUX SET 3



HERSE LUX SET 4



HERSE LUX SET 10



HERSE LUX SET 11



HERSE LUX SET 12

* CENA NETTO, ** CENA BRUTTO

GREKO

ORZECH GREKO	SOSNA BIAŁA GREKO	ŻŁOTY DĄB GREKO	SANREMO GREKO
DĄB GREKO	WIAZ GREKO	DĄB ŚREDNI GREKO	BIAŁY GREKO ¹⁾
DĄB SZARY GREKO	SONOMA GREKO	ŚNIEŻNOBIAŁY GREKO ²⁾	

FINISH

ORZECH	JASNA AKACJA	AKACJA

PREMIUM

ORZECH PREMIUM	KLON SZARY PREMIUM	DĄB PREMIUM	KORA BIAŁA PREMIUM
BIAŁY PREMIUM ¹⁾	JESION GRAFIT PREMIUM	MODRZEW POPRZECZNY	BETON PREMIUM

CPL

DĄB ST CPL	DĄB SZARY ST CPL	WENGE ST CPL	SOSNA SZARA ST CPL

SOFT PCV

WENGE TWIN	ŻŁOTY DĄB TWIN	BIAŁY TWIN ¹⁾	ORZECH ŚREDNI TWIN

HERSE MAX SET



DRZWI WEJŚCIOWE Z ZAMKAMI ANTYWŁAMANIOWYMI

Prezentowany model HERSE MAX SET 1 w okleinie ZŁOTY DĄB TWIN z klamką ESSEN



INFORMACJE OGÓLNE

- Drzwi HERSE MAX SET przeznaczone są do budownictwa użyteczności publicznej i mieszkaniowej jako drzwi wewnętrzne wejściowe (nie dotyczy szerokości „80N”).
- Skrzydło HERSE MAX SET z ościeżnicą stałą i regulowaną oraz z każdym dostępnym progiem posiada izolacyjność akustyczną na poziomie $R_w = 32\text{dB}$
- Drzwi HERSE MAX SET w PAKIETACH GOLD i SILVER są złożone w całość z zamontowanym progiem oraz w pakiecie GOLD mają otworowanie do montażu klamki i szyldu górnego.

KONSTRUKCJA

- ramiak drewniany i MDF pokryty dwiema płytami HDF
- wypełnienie specjalistyczną płytą pełną
- wzmocnienie masywnym ceownikiem stalowym
- grubość skrzydła 46 mm
- dodatkowa uszczelka w skrzydle

WYKOŃCZENIE

- krawędź skrzydła wykonana w technologii SOFT PCV
- frezowana płyta HDF pokryta folią PCV TWIN
- szczegóły frezowania str. 118
- możliwość fabrycznego skrótu do 8 cm

OKUCIA

- trzy srebrne zawiasy 2-czopowe $\varnothing 16$ z regulacją 3D
- dwa zamki trzy bolcowe antywłamaniowe w klasie 2 na wkładkę patentową (w cenie opcjonalny wybór tylko zamka dolnego)
- trzy bolce antywyważeniowe po stronie zawiasów
- możliwość zastosowania samozamykacza ramieniowego

OŚCIEŻNICA PRZYLGOWA STAŁA I REGULOWANA

- możliwość zastosowania w ościeżnicach elektrozaczeptu tylko do zamka dolnego co wyklucza zastosowanie zamka górnego w skrzydle.
- zaczep główny z regulacją w ościeżnicach

PAKIET GOLD	PAKIET SILVER	SKRZYDŁO
SOFT PCV		
1220,00 zł* / 1500,60 zł**	1100,00 zł* / 1353,00 zł**	780,00 zł* / 959,49 zł**


SOFT PCV



WENGE TWIN



ZŁOTY DĄB TWIN



BIAŁY TWIN¹⁾



ORZECH ŚREDNI TWIN

PAKIET GOLD Skrzydło z ościeżnicą stałą drewnianą, progiem stal nierdzewna i okuciami⁴⁾

PAKIET SILVER Skrzydło z ościeżnicą stałą drewnianą, progiem stal nierdzewna, bez okuć⁴⁾

RODZAJE WYKOŃCZENIA KRAWĘDZI



¹⁾ okleina biała gładka imitująca powierzchnię malowaną

⁴⁾ skład okuć: klamka ESSEN Nikiel satyna, szyld górny, wkładki w systemie 1 klucza (górna z gałką), wizjer (bez nawierconego otworu)

DOPLĄTY

wizjer	12,00 zł* / 14,76 zł**
próg z twardego drewna (lakier bezbarwny) z uszczelką szer. 55 mm lub próg ze stali nierdzewnej z uszczelką	57,00 zł* / 70,11 zł**
próg z twardego drewna (lakier bezbarwny) do ościeżnicy regulowanej	patrz tabela str. 101
samozamykacz ramieniowy	200,00 zł* / 246,00 zł**
wzmocnienie pod samozamykacz	20,00 zł* / 24,60 zł**
uszczelka opadająca	90,00 zł* / 110,70 zł**
skrócenie drzwi (skrzydło i ościeżnica) do 8 cm co 1 cm lub produkt w normie CZ	50,00 zł* / 61,50 zł**

wkładka 30/45	30,00 zł* / 36,90 zł**
wkładko-gałka 30G/45 lub 30/45G	45,00 zł* / 55,35 zł**
wkładka 30/45 i wkładko-gałka 30G/45 lub 30/45G w systemie jednego klucza	85,00 zł* / 104,55 zł**
osłonki metalowe zawiasu (nikiel satyna, patyna) cena za kpl. na jeden zawias	9,00 zł* / 11,07 zł**
klamka ESSEN (nikiel satyna)	70,00 zł* / 86,10 zł**
szyld górny ESSEN (nikiel satyna)	25,00 zł* / 30,75 zł**

DOSTĘPNE SZEROKOŚCI SKRZYDEŁ

80 90 80N dostępne tylko z ościeżnicą stałą lub stalową



HERSE MAX SET 1



HERSE MAX SET 2



HERSE MAX SET 3



HERSE MAX SET 6



HERSE MAX SET 7



HERSE MAX SET 13



HERSE MAX SET 14



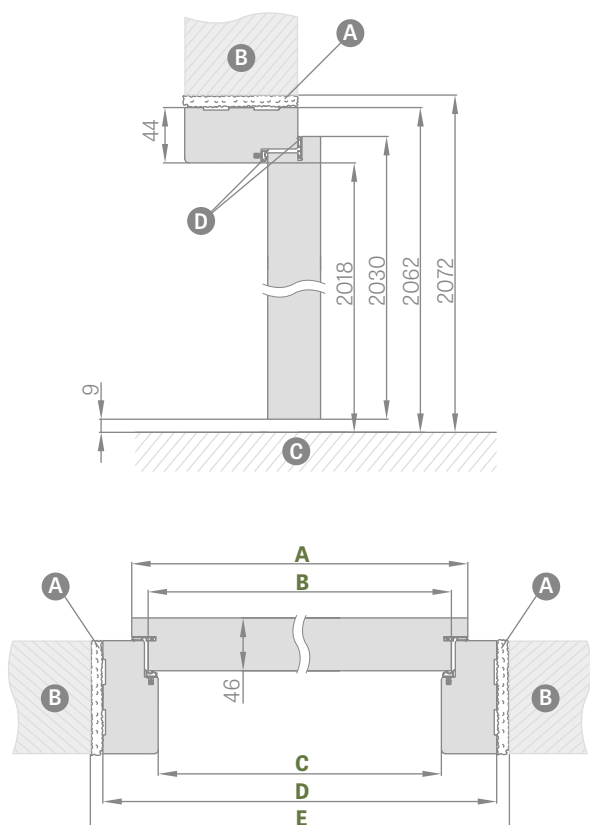
HERSE MAX SET 22



OŚCIEŻNICA STAŁA I REGULOWANA

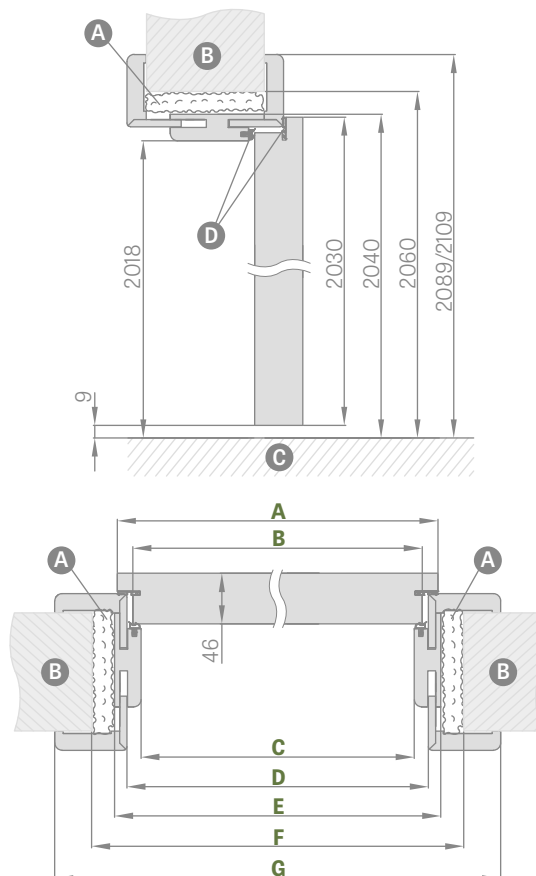
HERSE SET, HERSE LUX SET, HERSE MAX SET

SCHEMAT OŚCIEŻNICY STAŁEJ HERSE SET



Szerokość drzwi	A	B	C	D	E
„80N”	804	777	764	852	872
„80”	844	817	804	892	912
„90”	944	917	904	992	1012
„100” ¹⁾	1044	1017	1004	1092	1112

SCHEMAT OŚCIEŻNICY REGULOWANEJ HERSE SET

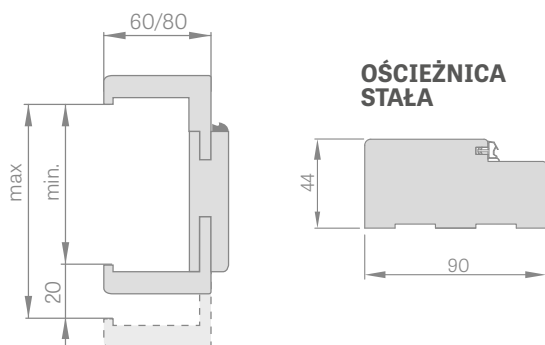


Szerokość drzwi	A	B	C	D	E	F	G
„80”	844	817	804	826	848	888	946*/986**
„90”	944	917	904	926	948	988	1046*/1086**
„100” ¹⁾	1044	1017	1004	1026	1048	1088	1146*/1186**

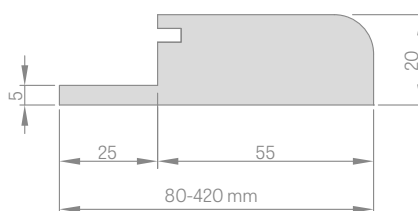
* opaska 6 cm / ** opaska 8 cm

ZAKRES REGULACJI OŚCIEŻNICY REGULOWANEJ

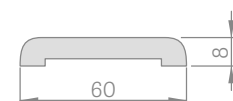
opaska 6 cm / opaska 8 cm



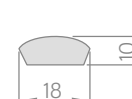
PRÓG DREWNIANY REGULOWANY



OPASKA MASKUJĄCA



ĆWIERCWAŁEK



- A** – pianka montażowa
- B** – mur
- C** – podłoga
- D** – uszczelka gumowa

¹⁾ nie dotyczy HERSE SET MAX

CENY OŚCIEŻNIC STAŁYCH I REGULOWANYCH

Zakres regulacji min.-max (mm)	HERSE SET, HERSE LUX SET i HERSE MAX SET opaska 6 i 8 cm				
	FINISH wszystkie dekory FINISH	GREKO wszystkie dekory GREKO	PREMIUM i CPL, wszystkie dekory PREMIUM i CPL	SOFT PCV wszystkie dekory TWIN	PROGI DO OŚCIEŻNIC REGULOWANYCH Z TWARDEGO DREWNA (lakier bezbarwny)
80-100	274,00 zł* / 337,02 zł**	292,00 zł* / 359,16 zł**	325,00 zł* / 399,75 zł**	343,00 zł* / 421,89 zł**	62,00 zł* / 76,26 zł**
100-120	280,00 zł* / 344,40 zł**	298,00 zł* / 366,54 zł**	331,00 zł* / 407,13 zł**	349,00 zł* / 429,27 zł**	76,00 zł* / 93,48 zł**
120-140	292,00 zł* / 359,16 zł**	310,00 zł* / 381,30 zł**	343,00 zł* / 421,89 zł**	361,00 zł* / 444,03 zł**	90,00 zł* / 110,70 zł**
140-160	304,00 zł* / 373,92 zł**	322,00 zł* / 396,06 zł**	355,00 zł* / 436,65 zł**	373,00 zł* / 458,79 zł**	104,00 zł* / 127,92 zł**
160-180	322,00 zł* / 396,06 zł**	340,00 zł* / 418,20 zł**	373,00 zł* / 458,79 zł**	391,00 zł* / 480,93 zł**	118,00 zł* / 145,14 zł**
180-200	328,00 zł* / 403,44 zł**	346,00 zł* / 425,58 zł**	379,00 zł* / 466,17 zł**	397,00 zł* / 488,31 zł**	132,00 zł* / 162,36 zł**
200-220	340,00 zł* / 418,20 zł**	358,00 zł* / 440,34 zł**	391,00 zł* / 480,93 zł**	409,00 zł* / 503,07 zł**	145,00 zł* / 178,35 zł**
220-240	352,00 zł* / 432,96 zł**	370,00 zł* / 455,10 zł**	403,00 zł* / 495,69 zł**	421,00 zł* / 517,83 zł**	156,00 zł* / 191,88 zł**
240-260	364,00 zł* / 447,72 zł**	382,00 zł* / 469,86 zł**	415,00 zł* / 510,45 zł**	433,00 zł* / 532,59 zł**	170,00 zł* / 209,10 zł**
260-280	379,00 zł* / 466,17 zł**	397,00 zł* / 488,31 zł**	431,00 zł* / 530,13 zł**	445,00 zł* / 547,35 zł**	183,00 zł* / 225,09 zł**
260-300	391,00 zł* / 480,93 zł**	409,00 zł* / 503,07 zł**	443,00 zł* / 544,89 zł**	457,00 zł* / 562,11 zł**	197,00 zł* / 242,31 zł**
280-300	391,00 zł* / 480,93 zł**	409,00 zł* / 503,07 zł**	443,00 zł* / 544,89 zł**	457,00 zł* / 562,11 zł**	197,00 zł* / 242,31 zł**
300-320	403,00 zł* / 495,69 zł**	421,00 zł* / 517,83 zł**	455,00 zł* / 559,65 zł**	469,00 zł* / 576,87 zł**	210,00 zł* / 258,30 zł**
320-340	415,00 zł* / 510,45 zł**	433,00 zł* / 532,59 zł**	467,00 zł* / 574,41 zł**	481,00 zł* / 591,63 zł**	224,00 zł* / 275,52 zł**
340-360	459,00 zł* / 564,57 zł**	477,00 zł* / 586,71 zł**	511,00 zł* / 628,53 zł**	525,00 zł* / 645,75 zł**	237,00 zł* / 291,51 zł**
360-380	471,00 zł* / 579,33 zł**	489,00 zł* / 601,47 zł**	523,00 zł* / 643,29 zł**	537,00 zł* / 660,51 zł**	251,00 zł* / 308,73 zł**
380-400	495,00 zł* / 608,85 zł**	513,00 zł* / 630,99 zł**	547,00 zł* / 672,81 zł**	561,00 zł* / 690,03 zł**	265,00 zł* / 325,95 zł**
400-420	507,00 zł* / 623,61 zł**	525,00 zł* / 645,75 zł**	559,00 zł* / 687,57 zł**	573,00 zł* / 704,79 zł**	277,00 zł* / 340,71 zł**

OŚCIEŻNICA STAŁA HERSE SET, HERSE LUX SET, HERSE MAX SET

	FINISH wszystkie dekory FINISH	GREKO wszystkie dekory GREKO	PREMIUM i CPL, wszystkie dekory PREMIUM i CPL	SOFT PCV wszystkie dekory TWIN
OŚCIEŻNICA STAŁA	147,00 zł* / 180,81 zł**	165,00 zł* / 202,95 zł**	201,00 zł* / 247,23 zł**	237,00 zł* / 291,51 zł**
OPASKA	25,00 zł* / 30,75 zł**	30,00 zł* / 36,90 zł**	35,00 zł* / 43,05 zł**	40,00 zł* / 49,20 zł**
ĆWIERCWAŁEK	12,00 zł* / 14,76 zł**	14,00 zł* / 17,22 zł**	16,00 zł* / 19,68 zł**	18,00 zł* / 22,14 zł**

PRÓG Z TWARDEGO DREWNA LAKIEROWANY STAŁY 55mm 57,00 zł* / 70,11 zł**

- Łączenie ościeżnicy regulowanej pod kątem 90 stopni możliwe tylko w ościeżnicy z opaską 8 cm. Doplata za łączenie pod kątem 90 stopni – 80,00 zł* / 98,40 zł**
- Elektrozaczepek - 200,00 zł* / 246,00 zł**

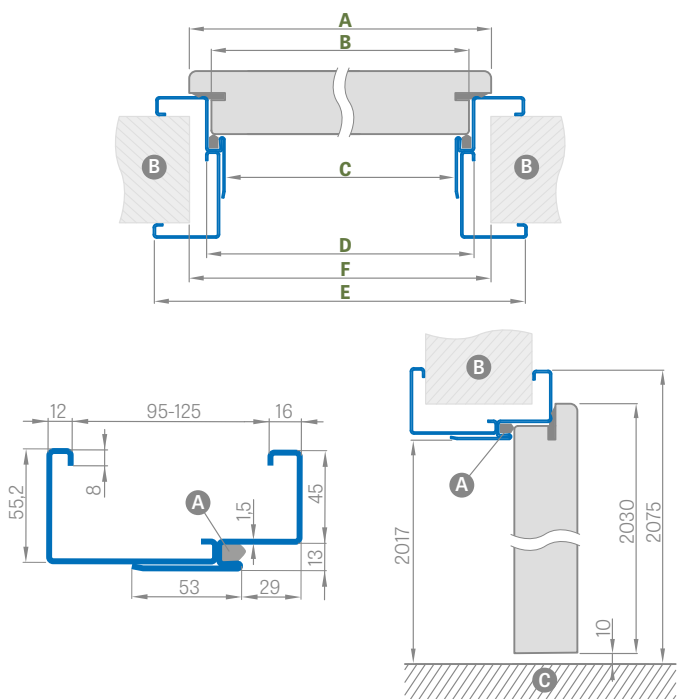


OŚCIEŻNICE STALOWE

HERSE SET, HERSE LUX SET, HERSE MAX SET

OŚCIEŻNICA STALOWA REGULOWANA (OBEJMUJĄCA) HERSE SET

spawana i malowana na RAL 9010, 9016, 8003, 8017, 7016, 7047, 1001



Szerokość drzwi	A	B	C	D	E	F
„80N”	804	777	761	787	877	855
„80”	844	817	801	827	917	895
„90”	944	917	901	927	1017	995
„100” ¹⁾	1044	1017	1001	1027	1117	1095

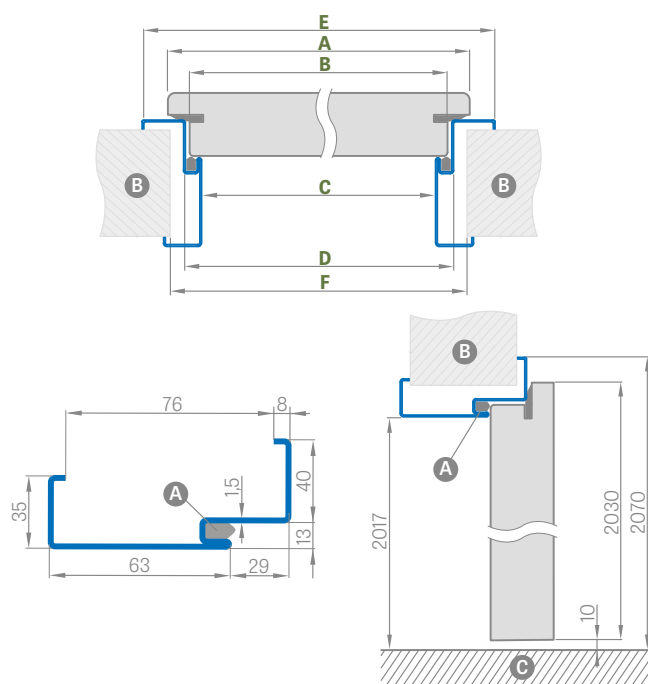
Zakres regulacji min.-max (mm)	CENA „80N”, „80”, „90”	CENA „100” ¹⁾
	(RAL 9010, 9016, 8003, 8017, 7016, 7047, 1001)	
95-125	599,00 zł* / 736,77 zł**	692,00 zł* / 851,16 zł**
125-155	643,00 zł* / 790,89 zł**	736,00 zł* / 905,28 zł**
155-185	709,00 zł* / 872,07 zł**	800,00 zł* / 984,00 zł**
185-215	775,00 zł* / 953,25 zł**	864,00 zł* / 1062,72 zł**
215-245	841,00 zł* / 1034,43 zł**	928,00 zł* / 1141,44 zł**
245-275	907,00 zł* / 1115,61 zł**	992,00 zł* / 1220,16 zł**
275-305	995,00 zł* / 1223,85 zł**	1078,00 zł* / 1325,94 zł**



OŚCIEŻNICA STALOWA KĄTOWA DUŻA HERSE SET

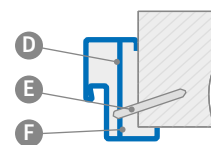
spawana i malowana na RAL 9010, 9016, 8003, 8017, 7016, 7047, 1001

cena: **396,00 zł*** / **487,08 zł****



Szerokość drzwi	A	B	C	D	E	F
„80N”	804	777	761	787	867	843
„80”	844	817	801	827	907	883
„90”	944	917	901	927	1007	983
„100” ¹⁾	1044	1017	1001	1027	1107	1083

OSADZENIE OŚCIEŻNICY NAROŻNEJ



- A – uszczelka
- B – mur
- C – podłoga
- D – kotwa montażowa
- E – kołek rozporowy
- F – wypełniacz

DOPLATY

ościeżnica kątowna duża „100”	100,00 zł* / 123,00 zł**
elektrozaczep	300,00 zł* / 369,00 zł**
wzmocnienie pod samozamykacz	30,00 zł* / 36,90 zł**
próg stal nierdzewna	80,00 zł* / 98,40 zł**
wykonanie z blachy ocynkowanej	+10%

¹⁾ nie dotyczy HERSE SET MAX

* CENA NETTO, ** CENA BRUTTO

LEDA EI30, EI60



DRZWI WEWNĘTRZNE WEJŚCIOWE PRZECIWOŻAROWE WYKONANE W TECHNOLOGII HALSPAN

Prezentowany model LEDA EI30 w okleinie ORZECH z klamką STANDARD INOX



skrzydło LEDA EI30	
szerokość „80” „90”	szerokość „100”
990,00 zł* / 1217,70 zł**	1290,00 zł* / 1586,70 zł**

skrzydło LEDA EI60	
szerokość „80” „90”	szerokość „100”
1250,00 zł* / 1537,50 zł**	1550,00 zł* / 1906,50 zł**

INFORMACJE OGÓLNE

Funkcje przeciwpożarowe, dymoszczelne i akustyczne zapewnia wyłącznie montaż kompletnego zestawu, który zawiera: skrzydło drzwiowe przeciwpożarowe (fabrycznie wyposażone w uszczelki, zamek, zawiasy, uszczelkę opadającą), ościeżnicę, samozamykacz oraz wkładkę i klamkę spełniające wymagania Polskiej Normy. Izolacyjność akustyczna drzwi systemu HALSPAN z uszczelką opadającą wg PN-B-02151-03:1999 wynosi Rw=32 dB. Skrzydła sprzedajemy wyłącznie w kpl. z ościeżnicą drewnianą lub stalową.

KONSTRUKCJA

- wypełnienie specjalistyczną płytą HALSPAN o grubości 44 mm dla typu EI30 oraz 54 mm dla EI60
- całkowita grubość skrzydła 50 mm w EI30 oraz 60 mm w EI60
- rama z drewna iglastego
- uszczelka ogniowa i pęczniająco-dymoszczelna
- uszczelka opadająca

WYKOŃCZENIE

- krawędź skrzydła wykonana w technologii STANDARD

OKUCIA

- trzy zawiasy Ø18 regulowane w trzech płaszczyznach
- zamek na wkładkę patentową
- samoamykacz za dopłatą

OŚCIEŻNICE

- drewniana przeciwpożarowa ościeżnica stała
- uszczelka ogniowa
- blacha zaczepowa z regulacją
- stalowa regulowana, kątowna duża lub stała spawana w RAL 9010, 8003, 8017, 7035, 7016, 1005

DOPLATY

samoamykacz ramieniowy p.poż.	200,00 zł* / 246,00 zł**
samoamykacz szynowy p.poż. (tylko do ościeżnicy bez zabudowy)	300,00 zł* / 369,00 zł**
kratka wentylacyjna p.poż.	900,00 zł* / 1107,00 zł**
klamka BEZPIECZNA lub STANDARD INOX, str. 109	30,00 zł* / 36,90 zł**
sztyld dolny	10,00 zł* / 12,30 zł**
wkładka 30/40 (EI30) lub 30/50 (EI60)	30,00 zł* / 36,90 zł**
zamek p.poż zasuwkowy górny	150,00 zł* / 184,50 zł**
wizjer p.poż	60,00 zł* / 73,80 zł**

GREKO




FINISH



CPL



PREMIUM



¹⁾ okleina biała gładka imitująca powierzchnię malowaną

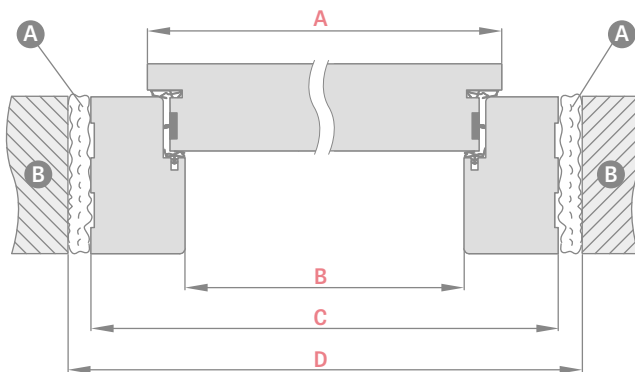
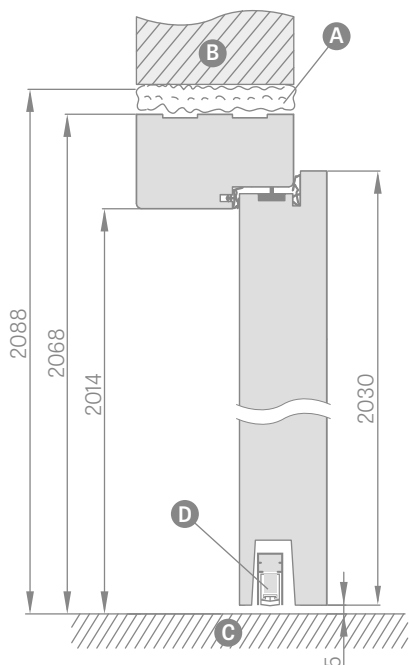


OŚCIEŻNICA DREWNIANA

LEDA EI30, EI60

**OŚCIEŻNICA STAŁA DREWNIANA DO SKRZYDEŁ P.POŻ
LEDA EI30 i EI60**

cena: EI30 **460,00 zł*** / **565,80 zł****
EI60 **510,00 zł*** / **627,30 zł****



Szerokość drzwi	A	B	C	D
„80”	860	817	925	955
„90”	960	917	1025	1055
„100”	1060	1017	1125	1155

INFORMACJE OGÓLNE

Ościeżnica drewniana stosowana do skrzydeł przeciwpożarowych LEDA EI30 i LEDA EI60 wykonanych w technologii HALSPAN

KONSTRUKCJA

Ościeżnica stała wykonana z klejonej iglastej oklejona w kolorze skrzydła posiadająca uszczelkę ogniową

OKUCIA

- trzy zawiasy $\varnothing 8$ regulowane w trzech płaszczyznach
- blacha zaczepowa

DOPLĄTY

dla EI30 od 100 do 460 oraz dla EI60 od 120 do 480 co 20 mm 500,00 zł* / 615,00 zł**

drzwi dwuskrzydłowe cena skrzydła czynnego x 2 i ościeżnica + 30 %

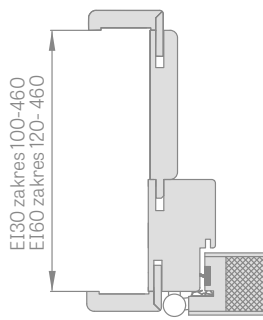
SAMOZAMYKACZ SZYNOWY



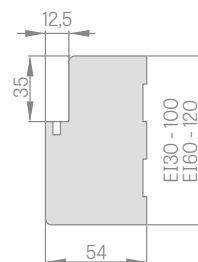
SAMOZAMYKACZ RAMIENIOWY



PRZEKRÓJ OŚCIEŻNICY P.POŻ. Z ZABUDOWĄ MURU



PRZEKRÓJ OŚCIEŻNICY STAŁEJ P.POŻ.



* CENA NETTO, ** CENA BRUTTO



OŚCIEŻNICE STALOWE

LEDA EI30, EI60

INFORMACJE OGÓLNE

Ościeżnica stalowa stosowana do skrzydeł przeciwpożarowych LEDA EI30 i LEDA EI60 wykonanych w technologii HALSPAN

KONSTRUKCJA

Ościeżnica stała wykonana z blachy czarnej gr. 1,5 mm pomalowana proszkowo na kolor RAL spawana w narożach posiadająca uszczelkę ogniową oraz wzmocnienie pod samozamykacz w standardzie.

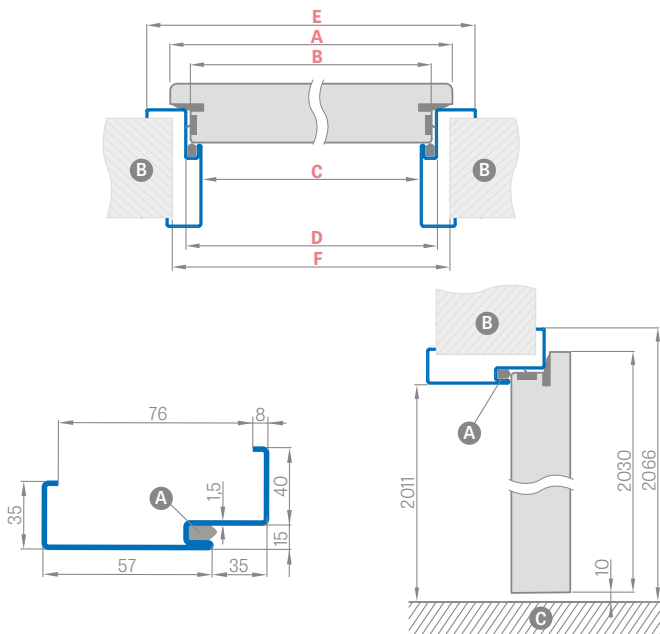
OKUCIA

- trzy zawiasy regulowane w dwóch płaszczyznach
- blacha zaczepowa

OŚCIEŻNICA STALOWA KĄTOWA DUŻA P.POŻ.

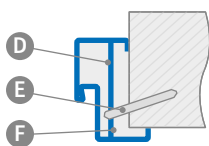
spawana i malowana na RAL 9010, 9016, 8003, 8017, 7016, 7047, 1001

cena: **589,00 zł*** / **724,47 zł****



Szerokość drzwi	A	B	C	D	E	F
„80”	860	834	813	843	923	895
„90”	960	934	913	943	1023	995
„100”	1060	1034	1013	1043	1123	1095

OSADZENIE OŚCIEŻNICY NAROŻNEJ



- A** – uszczelka
- B** – mur
- C** – podłoga
- D** – kotwa montażowa
- E** – kołek rozporowy
- F** – wypełnić

* CENA NETTO, ** CENA BRUTTO

DOPLĄTY

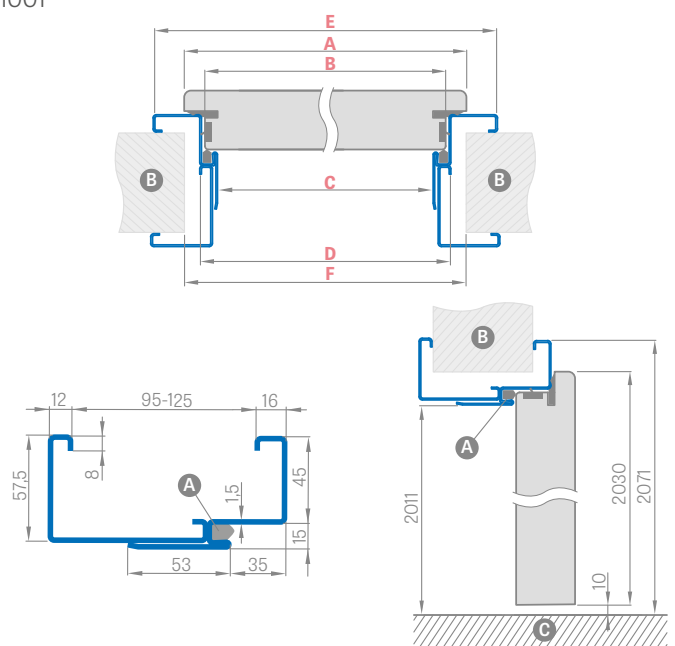
ościeżnica regulowana „100”	100,00 zł* / 123,00 zł**
ościeżnica stała „100”	40,00 zł* / 49,20 zł**
wykonanie z blachy ocynkowanej	+10%
ościeżnica do drzwi dwuskrzydłowych	wycena indywidualna

RAL




OŚCIEŻNICA STALOWA REGULOWANA (OBEJMUJĄCA) P.POŻ.

spawana i malowana na RAL 9010, 9016, 8003, 8017, 7016, 7047, 1001



Szerokość drzwi	A	B	C	D	E	F
„80”	860	834	813	843	933	910
„90”	960	934	913	943	1033	1010
„100”	1060	1034	1013	1043	1133	1110

Zakres regulacji min.-max (mm)	Ościeżnica regulowana (obejmująca) do skrzydeł LEDA EI 30 i EI 60 (RAL 9010, 9016, 8003, 8017, 7016, 7047, 1001)
	„80”-„90”
95-125	753,00 zł* / 926,19 zł**
125-155	819,00 zł* / 1007,37 zł**
155-185	885,00 zł* / 1088,55 zł**
185-215	951,00 zł* / 1169,73 zł**
215-245	1017,00 zł* / 1250,91 zł**
245-275	1083,00 zł* / 1332,09 zł**
275-305	1149,00 zł* / 1413,27 zł**



OKUCIA

KLAMKI DO SKRZYDEŁ PŁYTOWYCH, RAMIAKOWYCH

klamki nie można stosować do skrzydeł płytowych z ościeżnicą nakładkową, patrz str. 142

klamka METAL-BUD LUNA PREMIUM chrom błyszczący, chrom szczotkowany mat, mosiądz błyszczący, czarny mat

Metal-Bud

PRODUCENT KLAMEK

NOWOŚĆ



chrom błyszczący
90,00 zł* / 110,70 zł**



chrom szczotkowany mat
90,00 zł* / 110,70 zł**



mosiądz błyszczący
90,00 zł* / 110,70 zł**



czarny mat
90,00 zł* / 110,70 zł**



szyld na klucz 33,00 zł* / 40,59 zł**
szyld na wkładkę 33,00 zł* / 40,59 zł**
szyld do wc 60,00 zł* / 73,80 zł**

KLAMKA KLASY
PREMIUM

klamka METAL-BUD CUBE chrom błyszczący, chrom szczotkowany mat, czarny mat



chrom błyszczący
100,00 zł* / 123,00 zł**



chrom szczotkowany mat
100,00 zł* / 123,00 zł**



czarny mat
100,00 zł* / 123,00 zł**



szyld na klucz 33,00 zł* / 40,59 zł**
szyld na wkładkę 33,00 zł* / 40,59 zł**
szyld do wc 60,00 zł* / 73,80 zł**

KLAMKA KLASY
PREMIUM

KLAMKI DO SKRZYDEŁ PŁYTOwych, RAMIAKOWYCH

klamki nie można stosować do skrzydeł płytowych z ościeżnicą nakładkową, patrz str. 142

klamka METAL-BUD CUBE PREMIUM chrom błyszczący, chrom szczotkowany mat, czarny mat

Metal-Bud

PRODUCENT KLAMEK

NOWOŚĆ



chrom błyszczący
130,00 zł* / **159,90 zł****



chrom szczotkowany mat
130,00 zł* / **159,90 zł****



czarny mat
130,00 zł* / **159,90 zł****

KLAMKA KLASY
PREMIUM



szyld na klucz **38,00 zł*** / **46,74 zł****
szyld na wkładkę **38,00 zł*** / **46,74 zł****
szyld do wc **65,00 zł*** / **79,95 zł****

klamka METAL-BUD TREND nikiel satyna, grafit/chrom, chrom błyszczący



nikiel satyna
55,00 zł* / **67,65 zł****



grafit / chrom
55,00 zł* / **67,65 zł****



chrom błyszczący
55,00 zł* / **67,65 zł****

SZYLD nikiel satyna, grafit/chrom, chrom błyszczący do modeli DUO, TREND



szyld na klucz **25,00 zł*** / **30,75 zł****
szyld na wkładkę **25,00 zł*** / **30,75 zł****
szyld do wc **35,00 zł*** / **43,05 zł****

klamki METAL-BUD SIGMA czarny mat, biały mat

DOSTĘPNA TYLKO W ERKADO



SIGMA
czarny matowy
55,00 zł* / **67,65 zł****



SIGMA
biały matowy
55,00 zł* / **67,65 zł****



szyld na klucz i na wkładkę **30,00 zł*** / **36,90 zł****
szyld do wc **40,00 zł*** / **49,20 zł****

KLAMKI DO SKRZYDEŁ PŁYTOWYCH, RAMIAKOWYCH
klamki nie można stosować do skrzydeł płytowych z ościeżnicą nakładkową, patrz str. 142

klamka strukturalna METAL-BUD DECO chrom błyszczący, nikiel satyna

Metal-Bud

PRODUCENT KLAMEK



dekor DĄB ŚREDNI GREKO



dekor CZARNY



dekor BIAŁY GREKO



dekor SONOMA GREKO



dekor ORZECH GREKO



dekor DĄB GREKO



dekor SANREMO GREKO

klamka strukturalna DECO 90,00 zł* / 110,70 zł**

klamka METAL-BUD BOLZANO chrom błyszczący, nikiel satyna, grafit/chrom, biały mat, czarny mat



chrom błyszczący



grafit / chrom



nikiel satyna



biały mat

NOWOŚĆ



czarny mat

NOWOŚĆ

55,00 zł* / 67,65 zł**

klamka METAL-BUD MILANO chrom błyszczący, nikiel satyna, grafit/chrom



chrom błyszczący

55,00 zł* / 67,65 zł**



grafit / chrom



nikiel satyna

SZYLD chrom błyszczący, nikiel satyna, grafit/chrom, biały mat, czarny mat do modeli **DECO, BOLZANO, MILANO**



szyld na klucz **25,00 zł* / 30,75 zł****
szyld na wkładkę **25,00 zł* / 30,75 zł****
szyld do wc **35,00 zł* / 43,05 zł****

KLAMKI DO SKRZYDEŁ PŁYTOWYCH, RAMIAKOWYCH

klamki nie można stosować do skrzydeł płytowych z ościeżnicą nakładkową, patrz str. 142

klamki METAL-BUD ERKADO stal nierdzewna

Metal-Bud

PRODUCENT KLAMEK



NOWOŚĆ

klamka SAPHIRE INOX
45,00 zł* / 55,35 zł**



klamka METRO INOX
50,00 zł* / 61,50 zł**



NOWOŚĆ

klamka PROXIMA INOX KWADRAT
45,00 zł* / 55,35 zł**



klamka FUTURA INOX
40,00 zł* / 49,20 zł**



klamka PREMIUM INOX
50,00 zł* / 61,50 zł**



klamka SYSTEM INOX
40,00 zł* / 49,20 zł**



szyld na wkładkę
16,00 zł* / 19,68 zł**



szyld na klucz
16,00 zł* / 19,68 zł**



szyld do wc
30,00 zł* / 36,90 zł**



klamka STANDARD INOX
30,00 zł* / 36,90 zł**



klamka BEZPIECZNA INOX
30,00 zł* / 36,90 zł**



NOWOŚĆ

klamka ROMA INOX
55,00 zł* / 67,65 zł**



szyld na wkładkę
10,00 zł* / 12,30 zł**



szyld na klucz
10,00 zł* / 12,30 zł**



szyld do wc
25,00 zł* / 30,75 zł**

klamka METAL-BUD ERKADO czarny mat



klamka FUTURA czarna
85,00 zł* / 104,55 zł**



szyld na wkładkę
30,00 zł* / 36,90 zł**



szyld na klucz
30,00 zł* / 36,90 zł**



szyld do wc
60,00 zł* / 73,80 zł**

KLAMKI DO SKRZYDEŁ PŁYTOWYCH, RAMIAKOWYCH
klamki nie można stosować do skrzydeł płytowych z ościeżnicą nakładkową, patrz str. 142

klamka METAL-BUD SYRIUSZ biały, czarny

Metal-Bud
PRODUCENT KLAMEK



NOWOŚĆ

klamka SYRIUSZ biała
50,00 zł* / 61,50 zł**



szyld na wkładkę
27,00 zł* / 33,21 zł**



szyld na klucz
27,00 zł* / 33,21 zł**



szyld do wc
40,00 zł* / 49,20 zł**



NOWOŚĆ

klamka SYRIUSZ czarna
50,00 zł* / 61,50 zł**



szyld na wkładkę
27,00 zł* / 33,21 zł**



szyld na klucz
27,00 zł* / 33,21 zł**



szyld do wc
40,00 zł* / 49,20 zł**

klamki TUPAI 2275 Q chrom szczotkowany, chrom błyszczący, czarny

TUPAI

KLAMKA KLASY
PREMIUM



chrom błyszczący
125,00 zł* / 153,75 zł**



chrom szczotkowany
125,00 zł* / 153,75 zł**



czarny
125,00 zł* / 153,75 zł**



szyld na klucz **38,00 zł* / 46,74 zł****
szyld na wkładkę **38,00 zł* / 46,74 zł****
szyld do wc **68,00 zł* / 83,64 zł****

klamki TUPAI 2275 RT chrom błyszczący, chrom szczotkowany, czarny


KLAMKA KLASY
PREMIUM



chrom błyszczący
140,00 zł* / 172,20 zł**



chrom szczotkowany
140,00 zł* / 172,20 zł**



czarny
140,00 zł* / 172,20 zł**



szyld na klucz **38,00 zł* / 46,74 zł****
szyld na wkładkę **38,00 zł* / 46,74 zł****
szyld do wc **75,00 zł* / 92,25 zł****

* CENA NETTO, ** CENA BRUTTO

KLAMKI DO SKRZYDEŁ PŁYTOWYCH, RAMIAKOWYCH

klamki nie można stosować do skrzydeł płytowych z ościeżnicą nakładkową, patrz str. 142

klamki GAMET chrom szczotkowany, chrom błyszczący



klamka MISTICO
chrom błyszczący
60,00 zł* / 73,80 zł**



klamka MISTICO
nikiel szczotkowany
60,00 zł* / 73,80 zł**



szyld na klucz i na wkładkę **18,00 zł* / 22,14 zł****
szyld do wc **27,00 zł* / 33,21 zł****



klamka ERBA
nikiel szczotkowany
50,00 zł* / 61,50 zł**



klamka ERBA
mosiądz antyczny
50,00 zł* / 61,50 zł**



szyld na klucz i na wkładkę **20,00 zł* / 24,60 zł****
szyld do wc **30,00 zł* / 36,90 zł****



klamka CASCADE
nikiel szczotkowany
50,00 zł* / 61,50 zł**



klamka CASCADE
mosiądz antyczny
50,00 zł* / 61,50 zł**



szyld na klucz i na wkładkę **20,00 zł* / 24,60 zł****
szyld do wc **30,00 zł* / 36,90 zł****

klamki HOPPE DUBLIN



F1 naturalne aluminium



F94 chrom satynowany



	F1 naturalne aluminium	F249 chrom błyszczący	F94 chrom satynowany
klamka bez rozetę	55,00 zł* / 67,65 zł**	70,00 zł* / 86,10 zł**	85,00 zł* / 104,55 zł**
klamka z rozetą na wkładkę PZ	60,00 zł* / 73,80 zł**	75,00 zł* / 92,25 zł**	90,00 zł* / 110,70 zł**
klamka z rozetą na klucz OB	60,00 zł* / 73,80 zł**	75,00 zł* / 92,25 zł**	90,00 zł* / 110,70 zł**
klamka z rozetą WC	80,00 zł* / 98,40 zł**	90,00 zł* / 110,70 zł**	120,00 zł* / 147,60 zł**



F249 chrom błyszczący



KLAMKI DO SKRZYDEŁ PŁYTOWYCH, RAMIAKOWYCH NA DŁUGIM SZYLDZIE

klamki nie można stosować do skrzydeł płytowych z ościeżnicą nakładkową, patrz str. 142
(NIE DOTYCZY klamki BLANKA). Klamek na długim szyldzie nie stosujemy do drzwi bezprzylgowych (rozstaw str. 118)

klamki METAL-BUD ASTRA i BLANKA nikiel, patyna, chrom/satyna

– klamkę BLANKA zalecamy stosować do skrzydeł płytowych z ościeżnicą nakładkową, str. 142

Metal-Bud

PRODUCENT KLAMEK



klamka ASTRA nikiel, patyna
szyld na klucz



klamka ASTRA nikiel i BLANKA chrom/satyna, patyna
szyld do wc
35,00 zł* / 43,05 zł**



NOWOŚĆ

BLANKA chrom/satyna, patyna
szyld na klucz



klamka ASTRA nikiel i BLANKA chrom/satyna, patyna
szyld na wkładkę
30,00 zł* / 36,90 zł**



NOWOŚĆ



klamka ASTRA nikiel i BLANKA chrom/satyna, patyna
szyld, zamek oszczędnościowy
30,00 zł* / 36,90 zł**

klamka METAL-BUD TOPAZ INOX długi szyld stal nierdzewna



klamka TOPAZ INOX
szyld na klucz
52,00 zł* / 63,96 zł**



klamka TOPAZ INOX
szyld do wc
65,00 zł* / 79,95 zł**



klamka TOPAZ INOX
szyld na wkładkę
52,00 zł* / 63,96 zł**



klamka TOPAZ INOX
szyld, zamek oszczędnościowy
52,00 zł* / 63,96 zł**

KLAMKI DO SKRZYDEŁ HERSE SET, HERSE LUX SET, HERSE MAX SET

klamka METAL-BUD ERKADO BONN i ESSEN



inox plus



patyna



czarna



nikiel satyna



patyna

klamka BONN: **110,00 zł* / 135,30 zł****
rozeta BONN: **50,00 zł* / 61,50 zł****

klamka BONN czarna: **120,00 zł* / 147,60 zł****
rozeta BONN czarna: **54,00 zł* / 66,42 zł****

klamka ESSEN: **70,00 zł* / 86,10 zł****
rozeta ESSEN: **25,00 zł* / 30,75 zł****

WKŁADKI



wkładka
kolor nikiel satyna



wkładka z gałką
kolor nikiel satyna

Wkładki w systemie jednego klucza 30/45 + 30G/45
drzwi otwierane na zewnątrz

85,00 zł* / 104,55 zł**

Wkładki w systemie jednego klucza 30/45 + 30/45G
drzwi otwierane do wewnątrz

85,00 zł* / 104,55 zł**

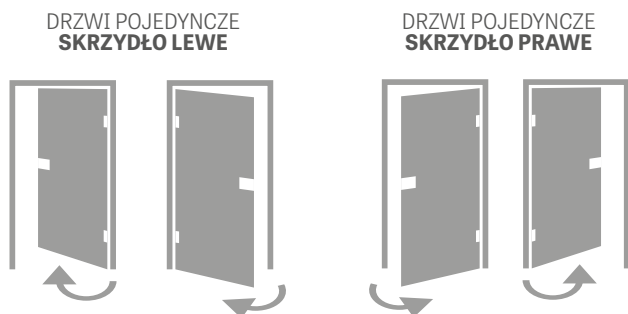
WKŁADKA		WKŁADKA Z GAŁKĄ	
rozmiar	cena	rozmiar	cena
26/36	25,00 zł* / 30,75 zł**	G30/40	40,00 zł* / 49,20 zł**
30/30	25,00 zł* / 30,75 zł**	G40/30	40,00 zł* / 49,20 zł**
30/45	30,00 zł* / 36,90 zł**	G30/50	45,00 zł* / 55,35 zł**
30/50	30,00 zł* / 36,90 zł**	G50/30	45,00 zł* / 55,35 zł**
		30/45G	45,00 zł* / 55,35 zł**
		30G/45	45,00 zł* / 55,35 zł**

* CENA NETTO, ** CENA BRUTTO



INFORMACJE TECHNICZNE


KIERUNKI OTWIERANIA DRZWI



DRZWI PRZYLGOWE, BEZPRZYLGOWE, REWERSYJNE



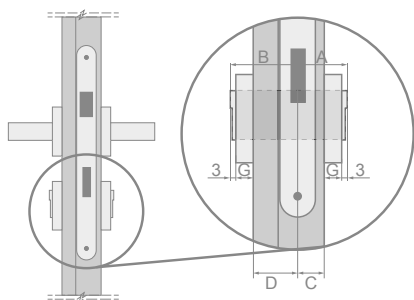
DRZWI PODWÓJNE



ŁĄCZENIE OŚCIEŻNICY




JAK DOBRAĆ WKŁADKĘ










Przykładowe obliczenie rozmiaru wkładki dla drzwi płytowych i ramiakowych (40mm) przy grubości szyldu $G = 7 \text{ mm}$
 $A/B = (C+G+3) / (D+G+3)$
 $A/B = (15+7+3) / (25+7+3)$
 $A/B = 25/35$

JAK OBLICZYĆ CENĘ DRZWI



DOSTĘPNE ROZWIĄZANIA (str. 119-130)

- systemy przesuwne naścienne jednoskrzydłowe 
- systemy przesuwne naścienne dwuskrzydłowe 
- systemy przesuwne chowane w ścianę jednoskrzydłowe 
- systemy przesuwne chowane w ścianę dwuskrzydłowe 
- System uzupełniający ZN1 
- System uzupełniający ZN2 
- drzwi dwuskrzydłowe 

Rodzaj drzwi	Grubość skrzydła	Proporcja ustawienia zamka w drzwiach (C/D)	Zalecany wymiar wkładki (A/B)*
płytowe, ramiakowe (przylgowe)	40 mm	15/25	26/36
płytowe, ramiakowe (bezprzylgowe)	40 mm	20/20	30/30
HERSE	46 mm	15/31	30/45
LEDA EI 30	50 mm	19/31	30/40
LEDA EI 60	60 mm	19/41	30/50

* Zalecany wymiar wkładki dla szyldu grubości 7 mm i luzie od 2 mm do 4 mm

RODZAJE DEKORÓW

FINISH

Okleina finish to folia preimpregnowana, a więc drukowana a następnie zabezpieczona lakierem o pożądanym właściwościach. Zastosowanie uszlachetniających warstw wykończeniowych wpływa na podstawową odporność powierzchni.

GREKO

Okleina greko to także folia preimpregnowana, a więc drukowana a następnie zabezpieczona lakierem o pożądanym właściwościach. Zastosowanie uszlachetniających warstw wykończeniowych wpływa na odporność powierzchni i elastyczność produktu. Zawartość silikonu w lakierze sprawia, że folia charakteryzuje się zwiększoną odpornością na wodę.

Okleina greko jest wyprodukowana na bazie japońskiego podkładu o wysokiej gęstości, który jest nieżywicowany. Dzięki temu folia jest ekologiczna, bezpieczna dla zdrowia, ludzi i środowiska zarówno w procesie produkcji i użytkowania jak i przy utylizacji. Nie zawiera: formaldehydu oraz innych szkodliwych substancji.

To, co wyróżnia folię greko od innych to unikatowe wzornictwo. Występuje tutaj wysoka jakość powierzchni z efektem naturalnego drewna (efekt-3D). Dekory do złudzenia przypominają drewno

PREMIUM

Okleina Premium to produkt na bazie PoliPropylenu (PP) czyli materiału o bardzo wysokiej odporności na ścieranie i zarysowania a jednocześnie o wysokich walorach wizualnych. Nadaje skrzydłom drzwiowym szlachetnego wyglądu i indywidualnego profilu oraz wiernie odwzorowuje naturalne drewno.

Okleina premium przekonuje nie tylko swoim wyglądem ale i funkcjonalnością, jest bowiem wyjątkowo odporna na zarysowania, trudnopalna i zabezpieczona przed ścieraniem.

Powyższe cechy powodują że produkty z linii PREMIUM dzięki swoim właściwościom gwarantują długoletnie bezproblemowe użytkowanie nawet w trudnych warunkach eksploatacyjnych.

CPL

Okleina CPL ST składa się z warstwy dekoracyjnej zaimpregnowanej w żywicach oraz warstwy spodniej nadającej elastyczność. Po procesie laminowania, warstwa wierzchnia (żywiczna) zostaje utwardzona i przez to uzyskuje wysoką odporność na zarysowania oraz przetarcia. Cechuje go wysoka odporność na uderzenia, ścieranie, zadrapania oraz wysokie temperatury i promieniowanie UV.

Zastosowanie tego typu materiału pozwala na użytkowanie drzwi w pomieszczeniach tzw. „trudnych” [narażonych na wyższe temperatury, wilgoć lub ponadprzeciętną eksploatację]. Grubość laminatu około 0,15 mm.

RODZAJE WYKOŃCZENIA KRAWĘDZI

KRAWĘDŹ SOFT

Skrzydło SOFT nie posiada ostrych krawędzi, co stanowi o jego estetycznym i nowoczesnym wyglądzie. Skrzydło wykończone jest okleiną o zwiększonej odporności na zarysowania, co zdecydowanie poprawia ich odporność na użytkowanie.


Okleina w skrzydłach SOFT łączona jest w dwóch miejscach pokazanych na szkicu (nie dotyczy dekoru ŚNIEŻNOBIAŁEGO GREKO w którym okleina łączona jest wewnątrz felca).



KRAWĘDŹ STANDARD

Polega na oklejaniu powierzchni płaskiej okleiną CPL ST grubości 0,15 mm, okleiną polipropylenową PREMIUM, okleiną GREKO lub folią FINISH.

Skrzydło w technologii STANDARD posiada krawędzie ostre, na których jest połączona płyta wierzchnia z okleiną krawędziową, co pokazuje szkic. Jednocześnie sposób łączenia okleiny jest identyczny w skrzydłach bezfelcowych do systemów przesuwanych oraz bezprzylgowych.



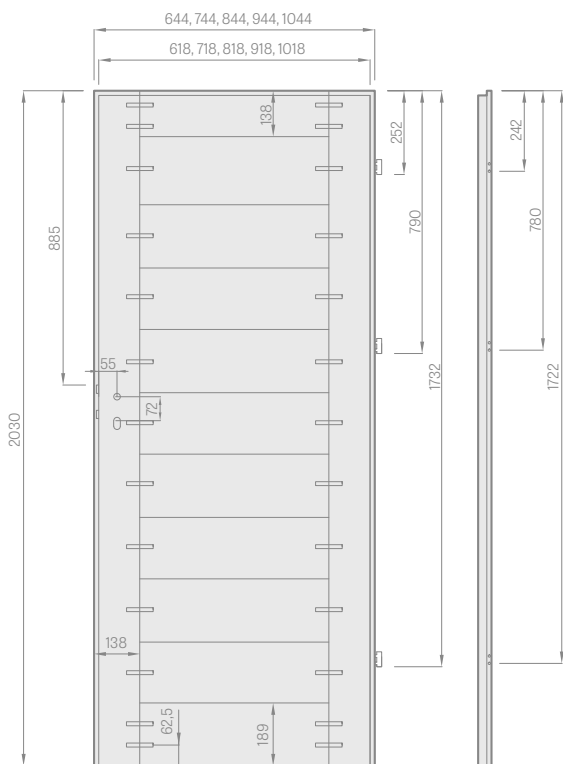
WYKOŃCZENIE SOFT PCV

Polega na podciśnieniowym oklejaniu powierzchni płaskiej bądź frezowanej łącznie z felcem drzwiowym folią PCV o grubości do 0,7 mm, której łączenie występuje w jednym niewidocznym miejscu. Okleiny PCV tworzą niepowtarzalną i stabilną powłokę odporną na zarysowania, działanie skrajnych temperatur, wilgoci oraz detergentów.

Technologia SOFT PCV wykorzystywana jest przy produkcji skrzydeł wewnętrznych wejściowych z kolekcji HERSE.



SKRZYDŁO RAMIAKOWE STILE



skrzydło przylgowe



- A** ramiaki MDF lub drewniane w okleinie PREMIUM
- B** poprzeczki MDF



Stabilna poprzeczka grubości 35 mm lub 22 mm



Estetyczne bezramkowe szklenie na wpust

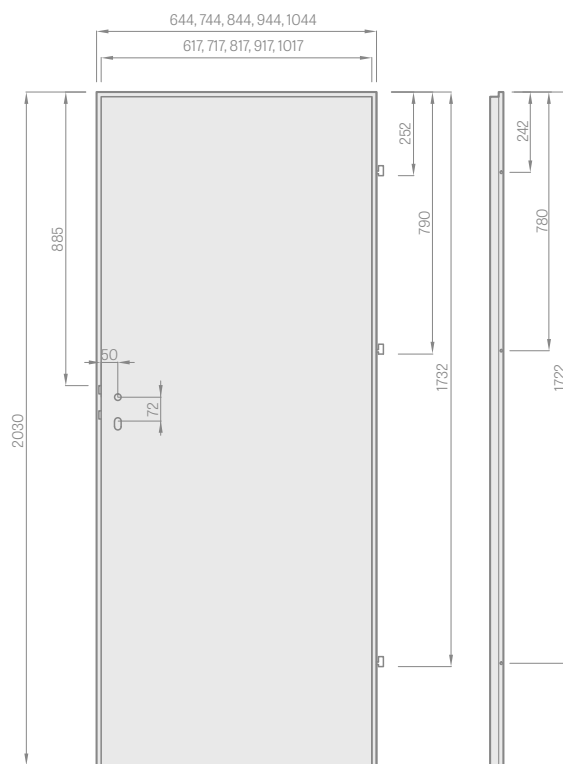


Ramiak MDF dla oklein GREKO




Ramiak z klejanki drewnianej dla oklein PREMIUM i CPL

SKRZYDŁO PŁYTOWE



skrzydło przylgowe



- A** płyta MDF; **B** uszczelka; **C** płyta HDF; **D** wypełnienie;
- E** ramiaki MDF lub drewniane w Herse SET i UNO PREMIUM

RODZAJE WYPEŁNIENIA

plaster miodu

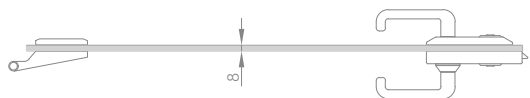
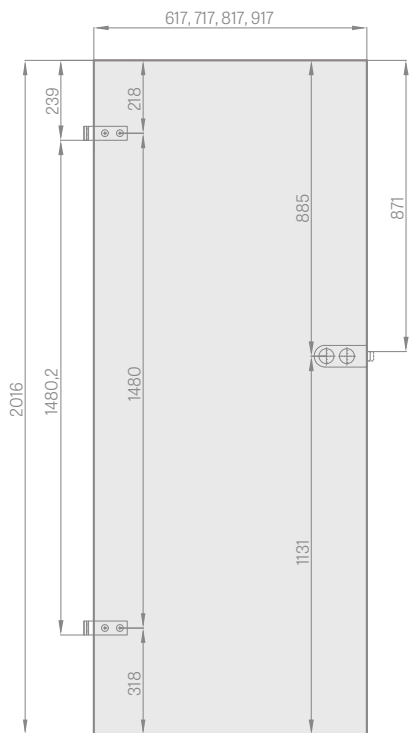


wypełnienie płyta pełna


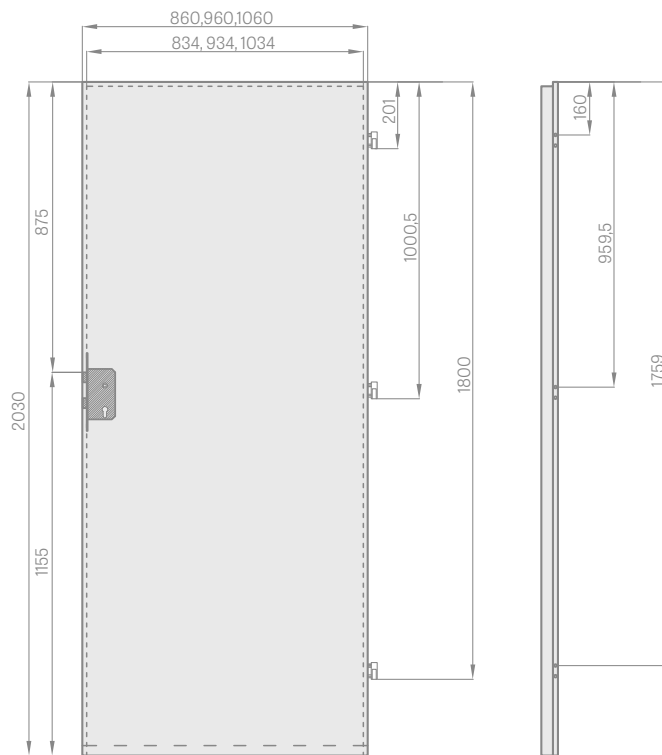


Plaster miodu i wypełnienie płyta pełna dotyczą TYLKO drzwi płytowych. Dla płyty pełnej stosujemy obligatoryjnie dodatkowy trzeci zawias.

TAFLA SZKLANA GRAF



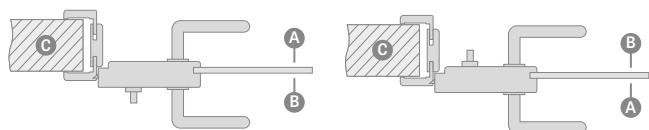
SKRZYDŁO LEDA



BLOKADA ŁAZIENKOWA PO STRONIE

zewnątrznej (Z)

wewnętrznej (W)



A przedpokój; B łazienka; C mur

Zamek WC – przy zamawianiu zamka z blokadą należy wybrać:
zamek ZEWNĘTRZNY – gdy blokada łazienkowa montowana ma być po zewnętrznej stronie drzwi (Z)

lub
zamek WEWNĘTRZNY – gdy blokada łazienkowa montowana ma być po wewnętrznej stronie drzwi (W).

UWAGA: Zamki z blokadą mają kierunek (prawe lewe)

SZKLENIE STANDARDOWE AWERS



SZKLENIE NA ZAMÓWIENIE REWERS:



G strona gładka; M strona matowa z dekoracją



Wypełnienie specjalistyczną płytą HALSPAN:
44 mm [EI30] /
54 mm [EI60]



Uszczelka ogniowa i pęczniejąco dymoszczelna w kolorze czerwonym lub czarnym



Uszczelka opadająca



Praktyczne trzy zawiasy 2/3 czopowe z regulacją 3D



Ościeżnica stała

OSŁONKI METALOWE NA ZAWIASY



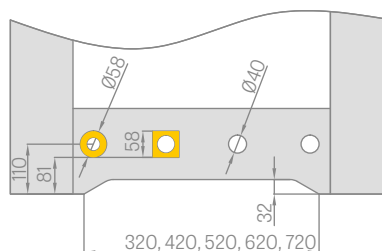
nikiel szczotkowany, patyna, chrom połysk, miedź połysk, biały mat i czarny mat

Wymiary osłonek:

- średnica zewnętrzna 16 mm dla drzwi typu HERSE SET
- średnica wewnętrzna 15 mm dla drzwi płytowych i ramiakowych
- długość 47 mm

WENTYLACJA

Podcięcie wentylacyjne niedostępne w skrzydłach bezfelcowych do systemów przesuwnych naściennych i chowanych w ścianę.



WENTYLACJA



Tuleje tworzywowe dla grupy kolorów FINISH



Tuleje tworzywowe drewnopodobne do drzwi ramiakowych STILE dla grupy dekorów GREKO, PREMIUM i CPL



Tuleje metalowe kwadratowe i okrągłe



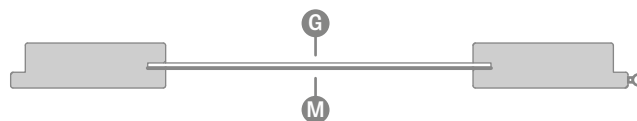
Kratki

SKRACANIE SKRZYDEŁ

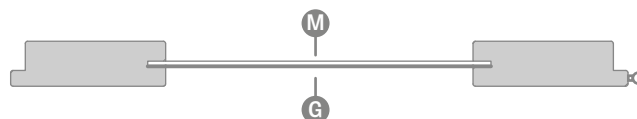
Istnieje możliwość skrócenia skrzydeł w normie PL, we własnym zakresie, maksymalnie do 50 mm lub do 80 mm w skrzydłach serii HERSE SET (jeśli nie zostały fabrycznie podcięte) oraz w skrzydłach płytowych tylko przy fabrycznie zamontowanej dodatkowej belce dolnej.

(UWAGA: nie można skracać skrzydeł FRAGI, drzwi dwuskrzydłowych i przeciwpożarowych, skrzydeł bezfelcowych do systemów przesuwnych, drzwi szklanych GRAF, drzwi antywłamaniowych FORTECA RC2 i FORTECA RC3, a także skrzydeł ramiakowych w normie CZ).

SZKLENIE STANDARDOWE „AWERS”



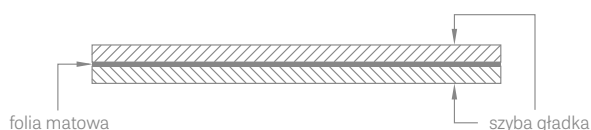
SZKLENIE NA ZAMÓWIENIE „REWERS”



G strona gładka; **M** strona matowa z dekoracją

SZYBA KLEJONA VSG 221, 331, 441 MLECZNA

do drzwi ramiakowych STILE



folia matowa

szyba gładka

ZESTAW DO CZYSZCZENIA, ODŚWIEŻANIA I REGENERACJI POWIERZCHNI DRZWI OTTIMO

cena 75,00 zł* / 92,25 zł**



2 x 250 ml

ELEKTROZACZEP

(dostępny w ościeżnicy stałej i regulowanej do skrzydeł przylgowych patrz str. 145-146, ale niedostępny dla ościeżnic do tafli szklanych GRAF i drzwi dwuskrzydłowych)



Dostępne rodzaje elektrozaczepów:

- podstawowy 12 V
- podstawowy 24 V
- z wyłącznikiem 12 V
- z wyłącznikiem 24 V
- z wyłącznikiem 24 V
- rewersyjny 12 V
- rewersyjny 24 V

PODSTAWOWY

- cały czas zamknięty, a podczas podania napięcia zostaje otwarty

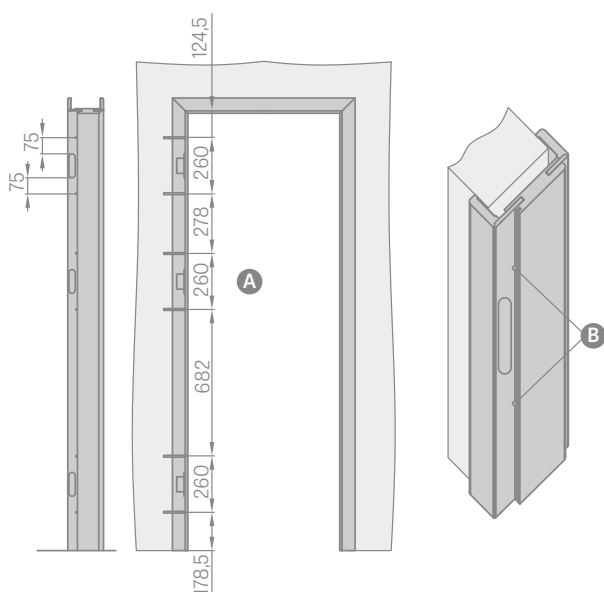
Z WYŁĄCZNIKIEM

- działa jak podstawowy ale ma możliwość wyłączenia przesuwając zapadkę

REWERSYJNY

- podanie napięcia powoduje zamknięcie, brak napięcia otwarcie

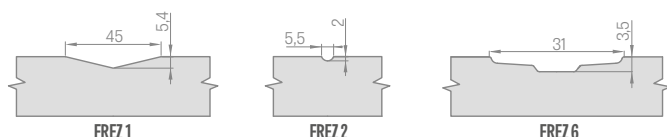
DYBLOWANIE OŚCIEŻNICY DO SKRZYDEŁ BEZPRZYLGOwych



A Wykonać otwory pod wkręty metalowe o długości min. 80 mm x \varnothing 6 mm

B Podczas montażu ościeżnicy, oprócz pianki montażowej po stronie zawiasów wymagane jest użycie kotew montażowych. Otwory pod wkręty wykonać pod uszczelką tak, aby założenie uszczelki je zamaskowało

FREZOWANIA W SKRZYDŁACH HERSE MAX SET

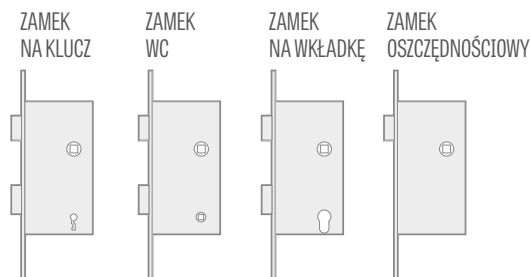


RODZAJ FREZOWANIA DRZWI HERSE MAX

HERSE MAX 1	HERSE MAX 2	HERSE MAX 3	HERSE MAX 6
FREZ 6	FREZ 6	FREZ 6	FREZ 6
HERSE MAX 7	HERSE MAX 13	HERSE MAX 14	HERSE MAX 22
FREZ 6	FREZ 1	FREZ 2	FREZ 2

OKUCIA


ZAMKI ZASUWKOWE



ROZSTAWY ZAMKÓW:

1. W skrzydłach przylgowych rozstaw zamka zasuwkowego dla klucz, WC i wkładka wynosi 72 mm.
2. W skrzydłach bezprzylgowych i rewersyjnych rozstaw zamka magnetycznego wynosi odpowiednio:
 - klucz i WC rozstaw 90 mm
 - wkładka rozstaw 85 mm

WYPOSAŻENIE DRZWI Z SERII HERSE SET



zamek górny antywłamaniowy



skrzydło 46 mm wzmocnione masywnym ceownikiem stalowym



zamek dolny antywłamaniowy



bolce antywyrówniowe



zaczep główny z regulacją w ościeżnicy



zawias 2-czopowy \varnothing 16 z regulacją 3D



ościeżnica stała



próg z twardego drewna (lakier bezbarwny)

OKUCIA BEZPRZYLGOwe



zawias ukryty



zamek magnetyczny



zaczep zamka magnetycznego z regulacją



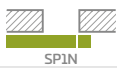
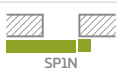
zlicowane skrzydło z ościeżnicą



SYSTEM PRZESUWNY

NAŚCIENNY

SYSTEM PRZESUWNY NAŚCIENNY:

POJEDYNCZY SP1Nz (z zaczepem)	
okleina 290,00 zł* / 356,70 zł** lakierowane 390,00 zł* / 479,70 zł**	
POJEDYNCZY SP1Nb (bez zaczepu)	
okleina 290,00 zł* / 356,70 zł** lakierowane 390,00 zł* / 479,70 zł**	
PODWÓJNY SP2N	
okleina 540,00 zł* / 664,20 zł** lakierowane 780,00 zł* / 959,40 zł**	

Cena zawiera:

Szynę aluminiową wraz z maskownicą i odbojem w kolorze skrzydła o długości:

- 210 cm do skrzydła „100”
- 200 cm do skrzydła „90”
- 180 cm do skrzydła „80”
- 150 cm do skrzydła „70”, „60”

Dostępne konfiguracje systemów naściennych przesuwnych:

- szyna wraz z maskownicą i odbój z uszczelką (tylko SP1Nz i SP1Nb)
- szyna wraz z maskownicą i ościeżnica tunel (tylko SP2N)
- szyna z maskownicą i odbojem + ościeżnica tunel (tylko SP1Nz i SP1Nb)
- szyna wraz z maskownicą i odbojem z uszczelką + ościeżnica tunel (tylko SP1Nz i SP1Nb)

Nie ma możliwości wykonania podcięcia w skrzydle bezfelcowym do systemu przesuwne naściennego.

PRZYKŁADOWA KALKULACJA CENY PEŁNEGO POJEDYNCZEGO SYSTEMU PRZESUWNEGO NAŚCIENNEGO		
Model drzwi	Rozmiar	Cena netto / **
skrzydło bezfelcowe MAGNOLIA 1 GREKO	„80”	449,00 zł* / 552,27 zł**
maskownica z szyną aluminiową i odbojem z zaczepem SP1Nz	180 cm	290,00 zł* / 356,70 zł**
ościeżnica tunel GREKO	np. 80-100 mm	249,00 zł* / 306,27 zł**
zamek hakowy	-	120,00 zł* / 147,60 zł**
razem		1108,00 zł* / 1362,84 zł**

* CENA NETTO, ** CENA BRUTTO

DOPLATY

ościeżnica regulowana typu „tunel” w cenie ościeżnicy regulowanej	(str. 147)
zamek hakowy z okuciami opcja tylko dla systemu pojedynczego	120,00 zł* / 147,60 zł**
pochwyty owalny lub okrągły w kolorach: chrom błyszczący, chrom szczotkowany, mosiądz błyszczący, czarny mat; komplet pochwyty składa się z dwóch sztuk	50,00 zł* / 61,50 zł** za kpl.
synchronizacja jednoczesne otwieranie lub zamykanie dwóch skrzydeł następuje tylko za pomocą jednego skrzydła dotyczy tylko SP2N	200,00 zł* / 246,00 zł**
spowalniacz samoczynne spowalnianie skrzydła w końcowej fazie zamknięcia dotyczy tylko SP1Nz i SP1Nb	100,00 zł* / 123,00 zł**

POCHWYTY OKRĄGŁE, OWALNE

chrom błyszczący, chrom szczotkowany, mosiądz błyszczący, czarny mat



ZAMKI HAKOWE NA KLUCZ

chrom błyszczący, chrom szczotkowany, mosiądz błyszczący, czarny mat

Klucz występuje tylko w kolorze srebrnym

W skład zamka hakowego na klucz wchodzi dwa wybrane pochwyty

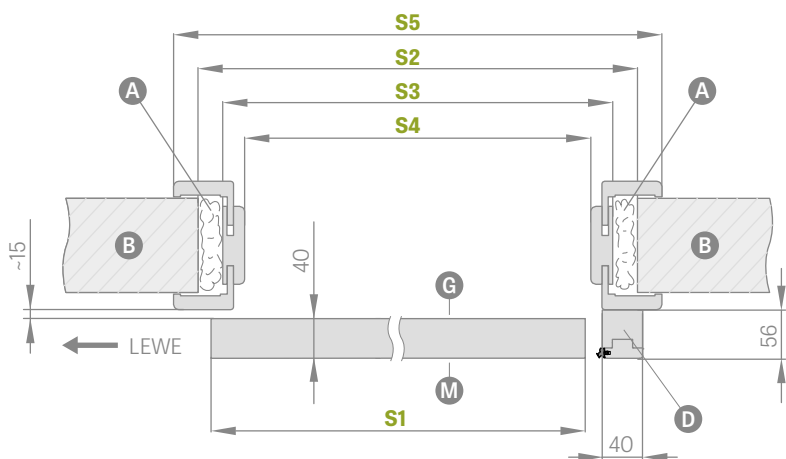




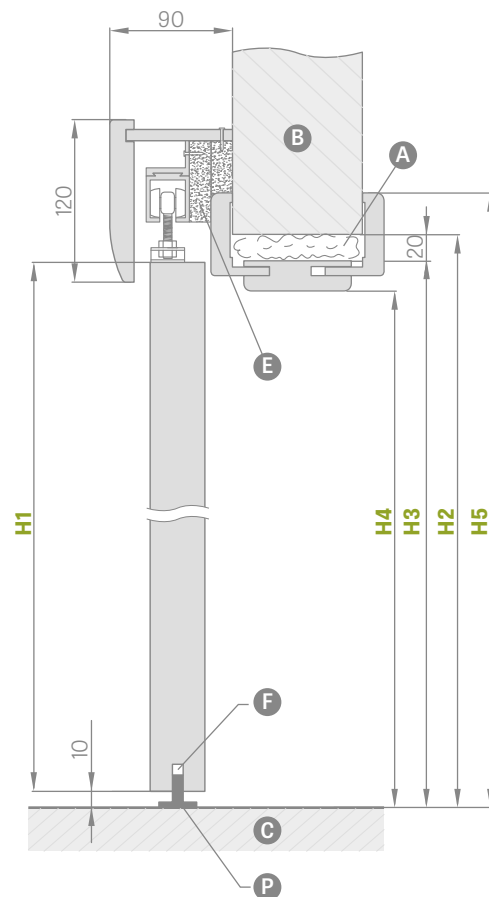
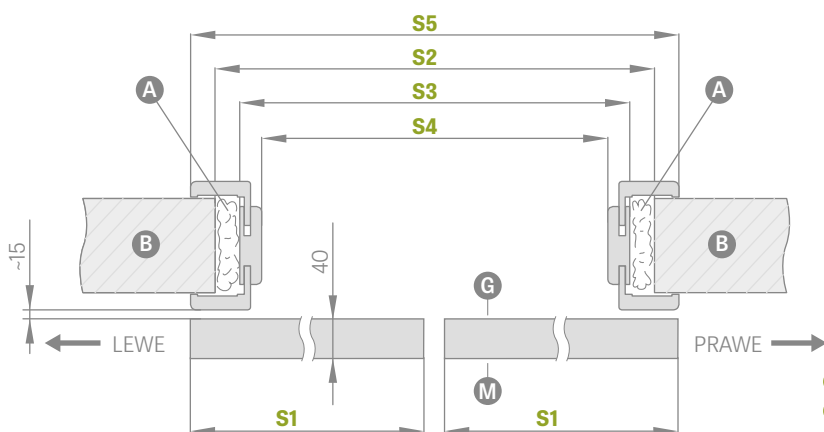
SYSTEM PRZESUWNY NAŚCIENNY

Z ZABUDOWĄ OŚCIEŻA

SP1Nz lub SP1Nb (lewy wersja awers)



SP2N (wersja awers)



- A** – pianka
- B** – mur
- C** – podłoga
- D** – belka odbojowa
- E** – listwy dystansowe
- F** – frezowanie pod prowadnicę
- G** – strona gładka szyby
- M** – strona matowa szyby
- P** – prowadnica podłogowa

SYSTEM PRZESUWNY NAŚCIENNY Z ZABUDOWĄ OŚCIEŻA

DRZWI JEDNOSKRZYDŁOWE

DRZWI DWUSKRZYDŁOWE

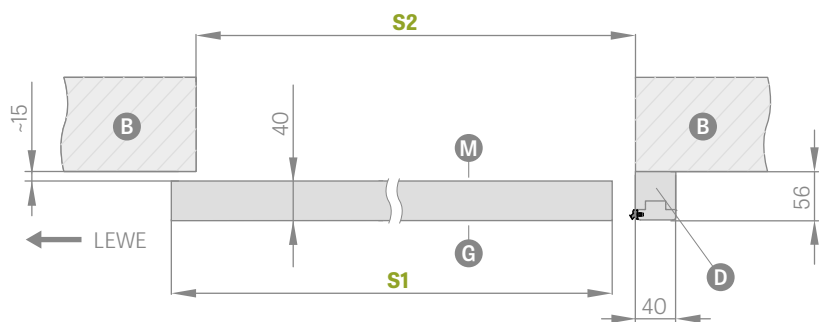
	DRZWI JEDNOSKRZYDŁOWE					DRZWI DWUSKRZYDŁOWE					
	,60"	,70"	,80"	,90"	,100"	,60" x 2	,70" x 2	,80" x 2	,90" x 2	,100" x 2	
S1	Szerokość skrzydła	644	744	844	944	1044	1288	1488	1688	1888	2088
S2	Szerokość otworu w murze	688	788	888	988	1088	1288	1488	1688	1888	2088
S3	Szerokość zewnętrzna ościeżnicy	648	748	848	948	1048	1248	1448	1648	1848	2048
S4	Szerokość w świetle ościeżnicy	604	704	804	904	1004	1204	1404	1604	1804	2004
S5	Szerokość krycia ościeżnicy opaska 6 cm/opaska 8cm	746/ 786	846/ 886	946/ 986	1046/ 1086	1146/ 1186	1346/ 1386	1546/ 1586	1746/ 1786	1946/ 1986	2146/ brak
H1	Wysokość skrzydła	2030	2030	2030	2030	2030	2030	2030	2030	2030	2030
H2	Wysokość otworu w murze	2060	2060	2060	2060	2060	2060	2060	2060	2060	2060
H3	Wysokość zewnętrzna ościeżnicy	2040	2040	2040	2040	2040	2040	2040	2040	2040	2040
H4	Wysokość w świetle ościeżnicy	2018	2018	2018	2018	2018	2018	2018	2018	2018	2018
H5	Wysokość krycia ościeżnicy opaska 6 cm/opaska 8cm	2089/ 2109	2089/ 2109	2089/ 2109	2089/ 2109	2089/ 2109	2089/ 2109	2089/ 2109	2089/ 2109	2089/ 2109	2089/ brak



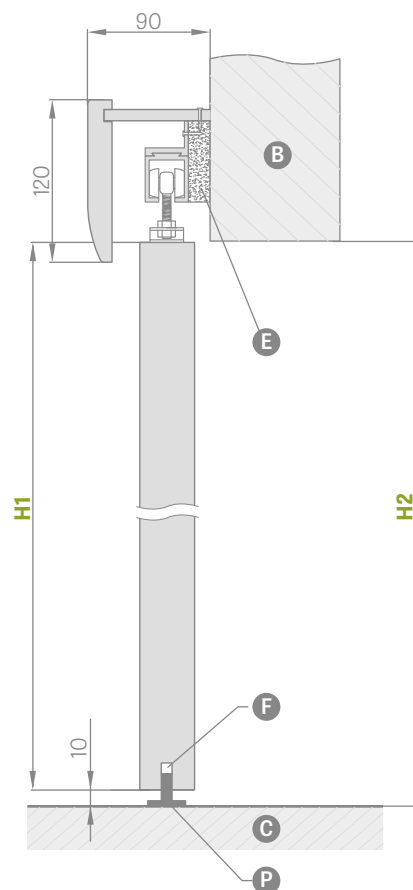
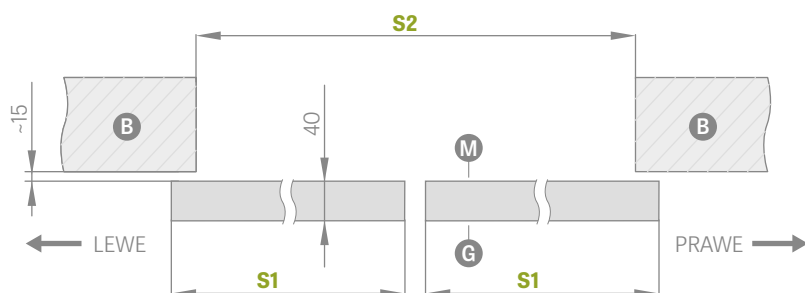
SYSTEM PRZESUWNY NAŚCIENNY

BEZ ZABUDOWY OŚCIEŻA

SP1Nz lub SP1Nb (lewy wersja rewers)



SP2N (wersja rewers)



- B** – mur
- D** – belka odbojowa
- F** – frezowanie pod prowadnicę
- P** – prowadnica podłogowa
- C** – podłoga
- E** – listwy dystansowe
- G** – strona gładka szyby
- M** – strona matowa szyby

SYSTEM PRZESUWNY NAŚCIENNY BEZ ZABUDOWY OŚCIEŻA

		DRZWI JEDNOSKRZYDŁOWE					DRZWI DWUSKRZYDŁOWE				
		„60”	„70”	„80”	„90”	„100”	„60” x 2	„70” x 2	„80” x 2	„90” x 2	„100” x 2
S1	Szerokość skrzydła	644	744	844	944	1044	1288	1488	1688	1888	2088
S2	Szerokość otworu w murze	602	702	802	902	1002	1202	1402	1602	1802	2002
H1	Wysokość skrzydła	2030	2030	2030	2030	2030	2030	2030	2030	2030	2030
H2	Wysokość otworu w murze	2020	2020	2020	2020	2020	2020	2020	2020	2020	2020



SYSTEM PRZESUWNY NAŚCIENNY

typ LOFT



SKRZYDŁO LOFT
dekor DĄB ST CPL, pochwyt okrągły

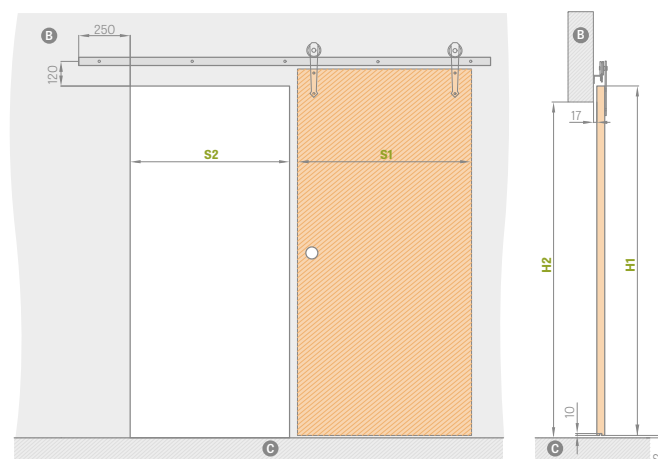
System przesuwny naścienny typ LOFT jest dostępny w kolorze czarnym i w kpl. ze skrzydłem pełnym typ LOFT. Skrzydło typ LOFT standardowo jest z wypełnieniem stabilizującym „plaster miody” lub za dopłatą z płytą pełną. Skrzydło posiada krawędź typu STANDARD w technologii bezfelcowej. System jest przeznaczony do wykończonego na gotowo otworu, nie ma dostępnego tunelu. Kompletny system składa się: system przesuwny LOFT + skrzydło LOFT + pochwyt

System przesuwny typu LOFT 598,00 zł* / 797,04 zł**

pochwyt owalny lub okrągły, czarny mat 50,00 zł* / 61,50 zł**
za kpl.

wypełnienie płytą pełną 93,00 zł* / 114,39 zł**

tuleje metalowe okrągłe i kwadratowe (4 szt.); wykończenie: czarny mat 80,00 zł* / 98,40 zł**



	,60"	,70"	,80"	,90"	,100"
S1 szerokość skrzydła	644	744	844	944	1044
S2 szerokość otworu w murze	574	674	774	874	974
H1 wysokość skrzydła	2150	2150	2150	2150	2150
H2 wysokość otworu w murze	2082	2082	2082	2082	2082

B – mur **C** – podłoga

**POCHWYTY
OKRĄGŁE i OWALNE**
czarny mat



PROWADNICA O DŁUGOŚCI:
- 200 cm dla skrzydła „60” „70” „80”
- 250 cm dla skrzydła „90” „100”

SKRZYDŁO typ LOFT	
PREMIUM / CPL	LAKIER BIAŁY TYTANOWY UV
350,00 zł* / 430,50 zł**	650,00 zł* / 799,50 zł**



¹⁾ okleina biała gładka imitująca powierzchnię malowaną

* CENA NETTO, ** CENA BRUTTO



SYSTEM PRZESUWNY NAŚCIENNY

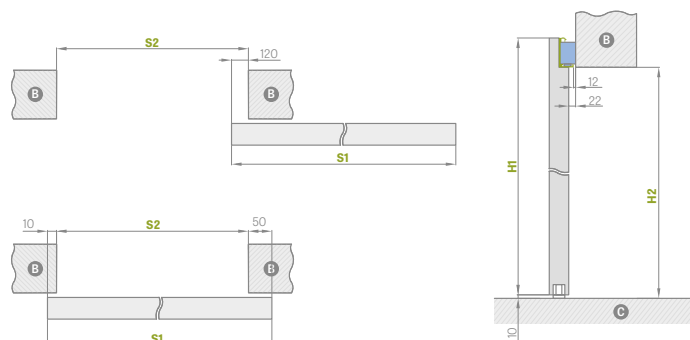
typ MAGIC



SKRZYDŁO MAGIC
dekor DĄB PREMIUM, pochwyt owalny

System przesuwny naścienny typ MAGIC jest wyłącznie dostępny w kpl. ze skrzydłem pełnym typ MAGIC. Skrzydło typ MAGIC standardowo jest z wypełnieniem stabilizującym „plaster miodu” lub za dopłatą z płytą pełną. Skrzydło posiada krawędź typu STANDARD w technologii bezfelcowej. System jest przeznaczony do wykończonego na gotowo otworu, nie ma dostępnego tunelu. Kompletny system składa się: system przesuwny MAGIC + skrzydło MAGIC + pochwyt

System przesuwny MAGIC	1400,00 zł* / 1722,00 zł**
pochwyt owalny lub okrągły	50,00 zł* / 61,50 zł** za kpl.
wypełnienie płytą pełną	93,00 zł* / 114,39 zł**
tuleje metalowe okrągłe i kwadratowe (4 szt.); wykończenie: chrom błyszczący, chrom szczotkowany, czarny mat	80,00 zł* / 98,40 zł**



SYSTEM PRZESUWNY NAŚCIENNY MAGIC

		„60”	„70”	„80”	„90”	„100”
S1	Szerokość skrzydła	644	744	844	944	1044
S2	Szerokość otworu w murze	584	684	784	884	984
H1	wysokość skrzydła	2150	2150	2150	2150	2150
H2	wysokość otworu w murze	2100	2100	2100	2100	2100

POCHWYTY OKRĄGŁE, OWALNE METALOWE

chrom błyszczący, chrom szczotkowany, mosiądz błyszczący, czarny mat



SKRZYDŁO MAGIC	
PREMIUM / CPL	LAKIER BIAŁY TYTANOWY UV
400,00 zł* / 492,00 zł**	680,00 zł* / 836,40 zł**



¹⁾ okleina biała gładka imitująca powierzchnię malowaną

* CENA NETTO, ** CENA BRUTTO

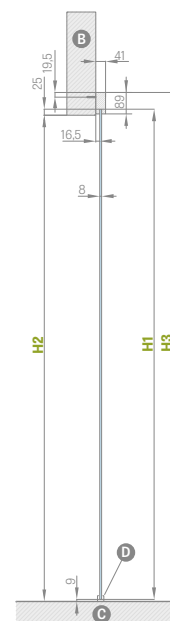


SYSTEM PRZESUWNY NAŚCIENNY

DRZWI SZKLANYCH GRAF



SYSTEM GRAF 22



System przesuwny do drzwi szklanych z maskownicą aluminiową anodowaną w kolorze srebrnym.

System ten jest kompletny i stosowany na wykończony otwór gdyż nie jest dostępny tunel. W systemie dostępne są wszystkie tafle szklane GRAF str. 56/57 oraz znajdujące się na stronie internetowej www.erkado.pl oraz w panelu B2B. Kompletny system składa się: system przesuwny SYSTEM GRAF + tafla szklana SYSTEM GRAF + pochwyt

System przesuwny DRZWI SZKLANYCH 500,00 zł* / 615,00 zł**

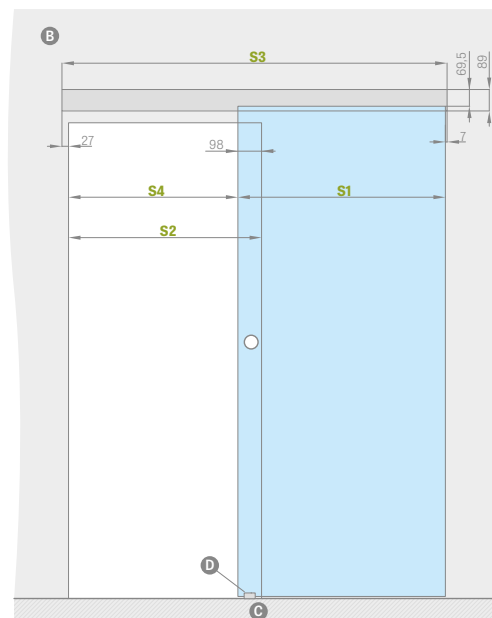
tafla szklana:	
SYSTEM GRAF 8	520,00 zł* / 639,60 zł**
SYSTEM GRAF 9	480,00 zł* / 590,40 zł**
SYSTEM GRAF 1, 11, 17, 22, 26, 32, 35, 38	620,00 zł* / 762,60 zł**
SYSTEM GRAF 27, 28, 29	1000,00 zł* / 1230,00 zł**

pochwyt okrągły dwustronny stal nierdzewna 160,00 zł* / 196,80 zł**

dopłata do tafli szklanej „90” 60,00 zł* / 73,80 zł**

SYSTEM PRZESUWNY NAŚCIENNY DRZWI SZKLANYCH

	„60”	„70”	„80”	„90”
S1 Szerokość skrzydła	662	762	862	962
S2 Szerokość otworu w murze	602	702	802	902
S3 Długość prowadnicy	1200	1400	1600	1800
S4 Światło przejścia	504	604	704	804
H1 Wysokość skrzydła	2036			
H2 Wysokość otworu w murze	max. 2020			
H3 Całkowita wysokość systemu	2114			



POCHWYT
stal nierdzewna



B – mur **C** – podłoga **D** – prowadnik



SYSTEMY PRZESUWNE

CHOWANE W ŚCIANĘ

ERKADO posiada w swojej ofercie następujące rodzaje systemów chowanych w ścianę:

ZABUDOWA TUNELOWA			
SP1C.100		system przesuwny pojedynczy chowany w ścianę do kasety 100 dostępny tylko dla skrzydeł ramiakowych STILE i modelu ALTAMURA 1, UNO PREMIUM i UNO LUX	350,00 zł* / 430,50 zł**
SP2C.100		system przesuwny podwójny chowany w ścianę do kasety 100 dostępny tylko dla skrzydeł ramiakowych STILE i modelu ALTAMURA 1, UNO PREMIUM i UNO LUX	455,00 zł* / 559,65 zł**
SP1C.125		system przesuwny pojedynczy chowany w ścianę do kasety 125	350,00 zł* / 430,50 zł**
SP2C.125		system przesuwny podwójny chowany w ścianę do kasety 125	455,00 zł* / 559,65 zł**
ZN1		jednostronna zabudowa muru podstawowego uzupełniająca do systemu SP1C.100 lub SP1C.125	cena zależna od zakresu (następna strona)
ZN2		jednostronna zabudowa muru podstawowego uzupełniająca do systemu SP2C.100 lub SP2C.125	cena zależna od zakresu (następna strona) + 30 %

CENA SYSTEMU PRZESUWNEGO

= CENA SKRZYDŁA

+ CENA KASETY ALUMINIOWEJ

+ CENA ZABUDOWY TUNELOWEJ

W standardowy skład systemu pojedynczego/podwójnego chowanego w ścianę wchodzi następujące elementy:

- kasetka aluminiowa [LEON] SP1 – cena kasety do systemu pojedynczego 720,00 zł* / 885,60 zł**
- kasetka aluminiowa [LEON] SP2 – cena kasety do systemu podwójnego 1440,00 zł* / 1771,20 zł**
- skrzydło drzwiowe bezfelcowe / dwa skrzydła bezfelcowe – cena standardowego skrzydła / cena dwóch skrzydeł
- zabudowa tunelowa – patrz tabela na nast. stronie

POCHWYTY OKRĄGŁE, OWALNE METALOWE

chrom błyszczący, chrom szczotkowany, mosiądz błyszczący, czarny mat



ZAMKI HAKOWE NA KLUCZ

chrom błyszczący, chrom szczotkowany, mosiądz błyszczący, czarny mat

Klucz występuje tylko w kolorze srebrnym



W skład zamka hakowego na klucz wchodzi dwa wybrane pochwyty

* CENA NETTO, ** CENA BRUTTO

DOPLATY

zamek hakowy z okuciami 120,00 zł* / 147,60 zł**
dostępne tylko dla: SP1C.100, SP1C.125

pochwyty owalne lub okrągłe 50,00 zł* / 61,50 zł**
w kolorach: chrom błyszczący, chrom szczotkowany, mosiądz błyszczący
dostępne dla SP1C.100, SP2C.100, SP1C.125, SP2C.125
za kpl.

kpl. pochwyty składa się z dwóch szt.

naparstek 15,00 zł* / 18,45 zł**
w kolorach: chrom błyszczący, chrom szczotkowany, mosiądz błyszczący, czarny mat

synchronizacja 200,00 zł* / 246,00 zł**
jednoczesne otwieranie lub zamykanie dwóch skrzydeł następuje tylko za pomocą jednego skrzydła
dostępna tylko dla: SP2C.100, SP2C.125

spowalniacz 100,00 zł* / 123,00 zł**
samoczynne spowalnianie skrzydła w końcowej fazie zamknięcia; dostępny tylko do SP1C.100, SP1C.125

Zakres jednostronnej regulacji podstawowego muru min.-max (mm)	ZABUDOWA MURU W SYSTEMIE JEDNOSKRZYDŁOWYM NA JEDNĄ STRONĘ ZNI		
	FINISH	GREKO	PREMIUM i CPL
0-40; 40-60; 60-80;	195,00 zł* / 239,85 zł**	210,00 zł* / 258,30 zł**	235,00 zł* / 289,05 zł**
80-100; 100-120; 120-140	219,00 zł* / 269,37 zł**	234,00 zł* / 287,82 zł**	259,00 zł* / 318,57 zł**
140-160; 160-180; 180-200	234,00 zł* / 287,82 zł**	249,00 zł* / 306,27 zł**	274,00 zł* / 337,02 zł**
200-220; 220-240	249,00 zł* / 306,27 zł**	264,00 zł* / 324,72 zł**	289,00 zł* / 355,47 zł**
240-260; 260-280	302,00 zł* / 371,46 zł**	317,00 zł* / 389,91 zł**	342,00 zł* / 420,66 zł**
280-300; 300-320	355,00 zł* / 436,65 zł**	370,00 zł* / 455,10 zł**	395,00 zł* / 485,85 zł**
320-340; 340-360	385,00 zł* / 473,55 zł**	400,00 zł* / 492,00 zł**	425,00 zł* / 522,75 zł**

- System obejmujący jedną stronę zabudowy muru do drzwi podwójnych ZN2 + 30 % do cen z tabelki wyżej

		SYSTEMY PRZESUWNE POJEDYŃCZE I PODWÓJNE CHOWANE W ŚCIANĘ									
		,60"	,70"	,80"	,90"	,100"	2 x ,60"	2 x ,70"	2 x ,80"	2 x ,90"	2 x ,100"
S1	Szerokość drzwi	644	744	844	944	1044	1288	1488	1688	1888	2088
S2	Szerokość w świetle ościeżnicy	602	702	802	902	1002	1202	1402	1602	1802	2002
S3	szerokość kasety/otworu w murze.	1318	1518	1718	1918	2118	2538	2938	3338	3738	4138
S4	Szerokość krycia ościeżnicy opaska 6cm/opaska 8cm	744 / 784	844 / 884	944 / 984	1044 / 1084	1144 / 1184	1344 / 1384	1544 / 1584	1744 / 1784	1944 / 1984	2144 / brak
S5	Szerokość otworu w kasecie	655	755	855	955	1055	1255	1455	1655	1855	2055
H1	Wysokość drzwi	2030	2030	2030	2030	2030	2030	2030	2030	2030	2030
H2	Wysokość krycia ościeżnicy opaska 6cm/opaska 8cm	2092 / 2112	2092 / 2112	2092 / 2112	2092 / 2112	2092 / 2112	2092 / 2112	2092 / 2112	2092 / 2112	2092 / 2112	2092 / brak
H3	wysokość kasety/otworu w murze	2115	2115	2115	2115	2115	2115	2115	2115	2115	2115
H4	Wysokość w świetle ościeżnicy	2021	2021	2021	2021	2021	2021	2021	2021	2021	2021



Na zdjęciu system przesuwny chowany w ścianę



Na zdjęciu system przesuwny naścienny



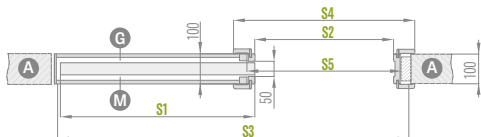
SYSTEMY POJEDYNCZE I PODWÓJNE

CHOWANE W ŚCIANĘ

SP1C.100 (lewy szklenie awers)

zakres stały 100 mm

grubość kasety przed zabudową płytami G/K - 75 mm

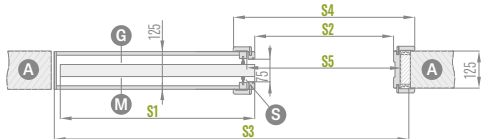


Tylko do modelu UNO PREMIUM, UNO LUX, ALTAMURA 1 oraz do wszystkich skrzydeł ramiakowych. System nie zawiera i nie wymaga szczotek przeciwkurzowych.

SP1C.125 (lewy szklenie awers)

zakres stały 125 mm

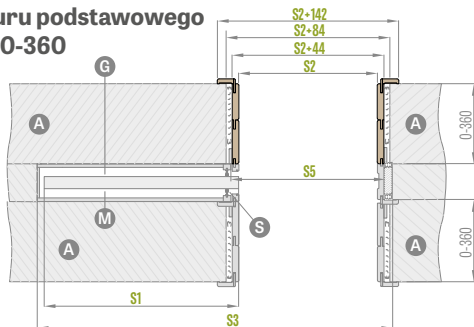
grubość kasety przed zabudową płytami G/K - 100 mm



Do stosowania z wszystkimi skrzydłami płytowymi, które posiadają ramkę przyszybową.

ZN1 jednostronna zabudowa muru podstawowego dla SP1C.100 i SP1C.125

zakres zabudowy muru podstawowego od 0-40; 40-60; ... 340-360



Na szkicu pokazana zabudowa muru podstawowego ZN1 + ZN1.

SP2C.125 (szklenie awers)

zakres stały 125 mm

grubość kasety przed zabudową płytami G/K - 100 mm



Do stosowania z wszystkimi skrzydłami płytowymi, które posiadają ramkę przyszybową.

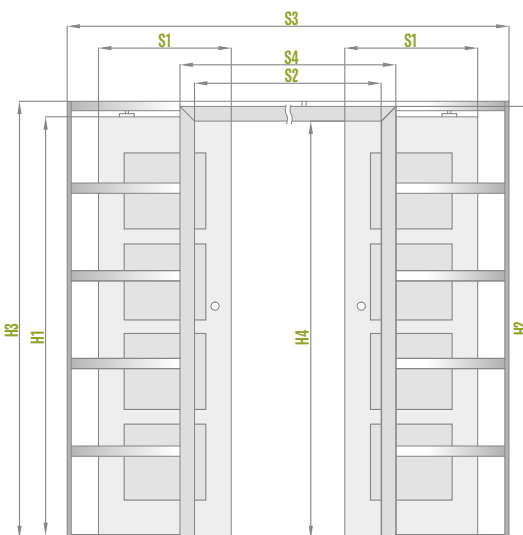
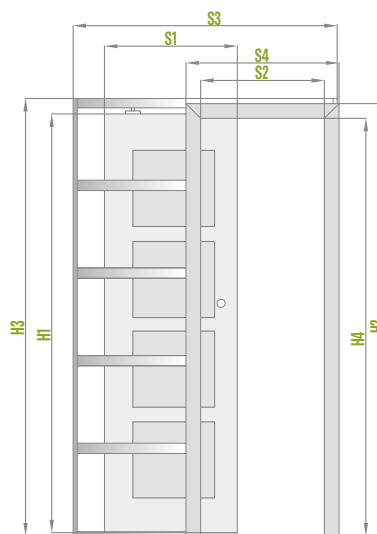
SP2C.100 (szklenie awers)

zakres stały 100 mm

grubość kasety przed zabudową płytami G/K - 75 mm



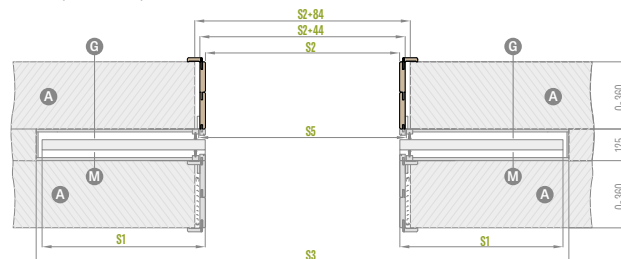
Tylko do modelu UNO PREMIUM, UNO LUX, ALTAMURA 1 oraz do wszystkich skrzydeł ramiakowych. System nie zawiera i nie wymaga szczotek przeciwkurzowych.



- A** - mur
- G** - strona gładka szyby
- M** - strona matowa szyby
- I** - płyta gipsowa
- S** - szczotki przeciwkurzowe

ZN2 jednostronna zabudowa muru podstawowego dla SP2C.100 i SP2C.125

zakres zabudowy muru podstawowego od 0-40; 40-60; ... 340-360



Na szkicu pokazana zabudowa muru podstawowego ZN2 + ZN2.



DRZWI DWUSKRZYDŁOWE

PRZYLGOWE I BEZPRZYLGOWE

PRAKTYCZNE INFORMACJE:

DRZWI DWUSKRZYDŁOWE



- W drzwiach dwuskrzydłowych występuje za dopłatą wypełnienie płytą pełną.
- Drzwi dwuskrzydłowe wykonywane są na bazie dostępnych modeli drzwi jednoskrzydłowych płytowych, ramiakowych STILE w odpowiadających im cechach: kolor, wykończenie (STANDARD, SOFT), szklenie itd.
- Skrzydło bierne jest wyposażone w zasuwki drzwiowe.
- Skrzydło bierne poniżej szerokości „60” występuje tylko jako pełne gładkie – dostawka (patrz rysunek poniżej).
- Dostawki są wykonane w technologii płytowej krawędź STANDARD. Dostępne są z wypełnieniem plaster miodu lub za dopłatą z płytą pełną. Dostawki posiadają ułożenie pionowe.
- Skrzydło czynne i bierne wyposażone są w listwy przymykowe.
- Drzwi dwuskrzydłowe w technologii bezprzylgowej dostępne są wyłącznie z zamkiem magnetycznym.
- Drzwi dwuskrzydłowe bezprzylgowe występują tylko z ościeżnicą regulowaną.
- W drzwiach dwuskrzydłowych jest niedostępny elektrozaczep

DOSTĘPNE SZEROKOŚCI SKRZYDEŁ:

- Płytowe i ramiakowe DWUSKRZYDŁOWE od „120” do „190”** oraz kombinacje z dostawką pełną gładką

60 + 30*	70 + 30*	80 + 30*	90 + 30*	100 + 30*
60 + 40*	70 + 40*	80 + 40*	90 + 40*	100 + 40*
60 + 50*	70 + 50*	80 + 50*	90 + 50*	100 + 50*

* Dostawka dostępna tylko w technologii standard jako pełna gładka

** Do „180” dla bezprzylgowych

CENA DRZWI DWUSKRZYDŁOWYCH:

- Płytowe i ramiakowe: skrzydło czynne **60 70 80 90 100** + skrzydło bierne **60 70 80 90***

$$\text{cena drzwi dwuskrzydłowych z listwą przymykową} = \text{cena skrzydła x 2} + \text{listwy przymykowe 80,00 zł* / 98,40 zł**}$$

- Płytowe i ramiakowe: skrzydło czynne **60 70 80 90 100** + dostawki bierne pełne gładkie **30 40 50**

$$\text{cena drzwi dwuskrzydłowych z dostawką i listwą przymykową} = \text{cena skrzydła} + \text{dostawka pełna z listwami przymykowymi 300,00 zł* / 369,00 zł**}$$

- Cena ościeżnicy stałej i regulowanej do drzwi dwuskrzydłowych + 30%
- Dopłata do płyty pełnej w dostawce wynosi 50,00 zł* / 61,50 zł**
- Dostawka lakierowana tylko pełna gładka BIAŁY TYTANOWY UV – 520,00 zł* / 639,60 zł**

* nie dotyczy skrzydeł bezprzylgowych

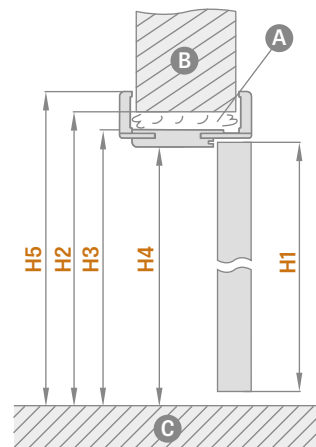
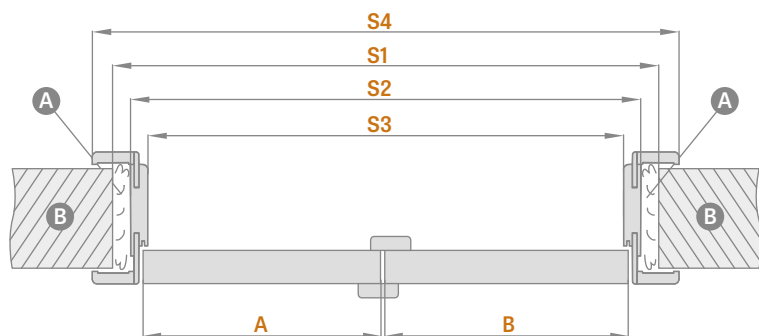
* CENA NETTO, ** CENA BRUTTO



DRZWI DWUSKRZYDŁOWE

BEZPRZYLGOWE

DRZWI DWUSKRZYDŁOWE BEZPRZYLGOWE
Z OŚCIEŻNICĄ REGULOWANĄ



A – pianka B – mur C – podłoga

Ościeżnica regulowana		DRZWI DWUSKRZYDŁOWE BEZPRZYLGOWE									
		,90"	,100"	,110"	,120"	,130"	,140"	,150"	,160"	,170"	,180"
A+B	Szerokość skrzydła	988	1088	1188	1288	1388	1488	1588	1688	1788	1888
S1	Szerokość otworu w murze	1061	1161	1261	1361	1461	1561	1661	1761	1861	1961
S2	Szerokość zewnętrzna ościeżnicy	1021	1121	1221	1321	1421	1521	1621	1721	1821	1921
S3	Szerokość w świetle ościeżnicy	977	1077	1177	1277	1377	1477	1577	1677	1777	1877
S4	Szerokość krycia ościeżnicy opaska 6 cm/opaska 8 cm	1119 / 1159	1219 / 1259	1319 / 1359	1419 / 1459	1519 / 1559	1619 / 1659	1719 / 1759	1819 / 1859	1919 / 1959	2019 / 2059
H1	Wysokość skrzydła	2030	2030	2030	2030	2030	2030	2030	2030	2030	2030
H2	Wysokość otworu w murze	2073	2073	2073	2073	2073	2073	2073	2073	2073	2073
H3	Wysokość zewnętrzna ościeżnicy	2053	2053	2053	2053	2053	2053	2053	2053	2053	2053
H4	Wysokość w świetle ościeżnicy	2031	2031	2031	2031	2031	2031	2031	2031	2031	2031
H5	Wysokość krycia ościeżnicy opaska 6 cm/opaska 8 cm	2102 / 2122	2102 / 2122	2102 / 2122	2102 / 2122	2102 / 2122	2102 / 2122	2102 / 2122	2102 / 2122	2102 / 2122	2102 / 2122

DRZWI DWUSKRZYDŁOWE
- SYMETRYCZNE



DRZWI DWUSKRZYDŁOWE
- ASYMETRYCZNE



DRZWI DWUSKRZYDŁOWE
- Z DOSTAWKĄ PEŁNĄ GŁADKĄ

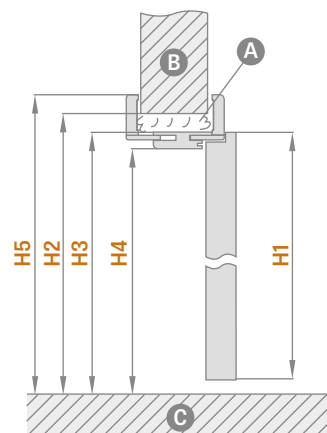
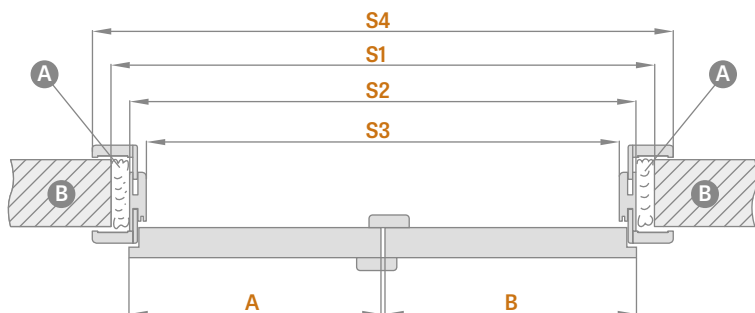




DRZWI DWUSKRZYDŁOWE

PRZYLGOWE

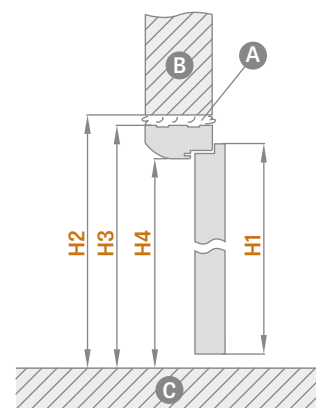
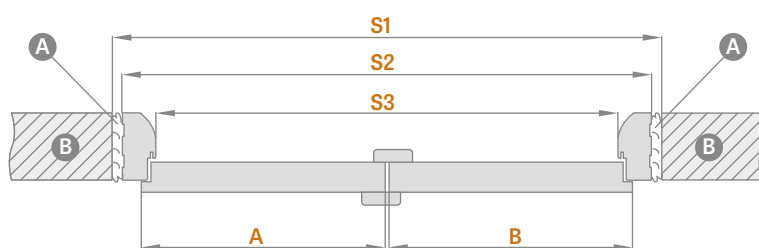
DRZWI DWUSKRZYDŁOWE PRZYLGOWE Z OŚCIEŻNICĄ REGULOWANĄ



A – pianka B – mur C – podłoga

Ościeznica regulowana		DRZWI DWUSKRZYDŁOWE										
		„90”	„100”	„110”	„120”	„130”	„140”	„150”	„160”	„170”	„180”	„190”
A+B	Szerokość skrzydła	988	1088	1188	1288	1388	1488	1588	1688	1788	1888	1988
S1	Szerokość otworu w murze	1034	1134	1234	1334	1434	1534	1634	1734	1834	1934	2034
S2	Szerokość zewnętrzna ościeznicy	994	1094	1194	1294	1394	1494	1594	1694	1794	1894	1994
S3	Szerokość w świetle ościeznicy	950	1050	1150	1250	1350	1450	1550	1650	1750	1850	1950
S4	Szerokość krycia ościeznicy opaska 6 cm/opaska 8 cm	1092 / 1132	1192 / 1232	1292 / 1332	1392 / 1432	1492 / 1532	1592 / 1632	1692 / 1732	1792 / 1832	1892 / 1932	1992 / 2032	2092 / 2132
H1	Wysokość skrzydła	2030	2030	2030	2030	2030	2030	2030	2030	2030	2030	2030
H2	Wysokość otworu w murze	2060	2060	2060	2060	2060	2060	2060	2060	2060	2060	2060
H3	Wysokość zewnętrzna ościeznicy	2040	2040	2040	2040	2040	2040	2040	2040	2040	2040	2040
H4	Wysokość w świetle ościeznicy	2018	2018	2018	2018	2018	2018	2018	2018	2018	2018	2018
H5	Wysokość krycia ościeznicy opaska 6 cm/opaska 8 cm	2089 / 2109	2089 / 2109	2089 / 2109	2089 / 2109	2089 / 2109	2089 / 2109	2089 / 2109	2089 / 2109	2089 / 2109	2089 / 2109	2089 / 2109

DRZWI DWUSKRZYDŁOWE PRZYLGOWE Z OŚCIEŻNICĄ STAŁĄ



A – pianka B – mur C – podłoga

Ościeznica stała		DRZWI DWUSKRZYDŁOWE										
		„90”	„100”	„110”	„120”	„130”	„140”	„150”	„160”	„170”	„180”	„190”
A+B	Szerokość skrzydła	988	1088	1188	1288	1388	1488	1588	1688	1788	1888	1988
S1	Szerokość otworu w murze	1068	1168	1268	1368	1468	1568	1668	1768	1868	1968	2068
S2	Szerokość zewnętrzna ościeznicy	1038	1138	1238	1338	1438	1538	1638	1738	1838	1938	2038
S3	Szerokość w świetle ościeznicy	950	1050	1150	1250	1350	1450	1550	1650	1750	1850	1950
H1	Wysokość skrzydła	2030	2030	2030	2030	2030	2030	2030	2030	2030	2030	2030
H2	Wysokość otworu w murze	2077	2077	2077	2077	2077	2077	2077	2077	2077	2077	2077
H3	Wysokość zewnętrzna ościeznicy	2062	2062	2062	2062	2062	2062	2062	2062	2062	2062	2062
H4	Wysokość w świetle ościeznicy	2018	2018	2018	2018	2018	2018	2018	2018	2018	2018	2018



DRZWI SKŁADANE

SKRZYDŁO SKŁADANE

550,00 zł* / 676,50 zł**

KONSTRUKCJA

- skrzydło składające się z dwóch części połączonych zawiasami ukrytymi
- ramiak z płyty MDF pokryty dwiema płytami HDF lub wewnętrzny ramiak drewniany pokryty dwiema płytami HDF przy dekorach PREMIUM i CPL
- wypełnienie stabilizujące „plaster miodu” lub za dopłatą wypełnienie płytą pełną

WYKOŃCZENIE

- płyta HDF pokryta okleiną
- krawędź skrzydła STANDARD

OKUCIA

- trzy ukryte zawiasy między skrzydłami
- ukryty system prowadzenia w górnej i dolnej części drzwi
- zamek zasuwkowy na klucz, na wkładkę patentową, oszczędnościowy lub z blokadą

DOPLĄTY


wypełnienie płytą pełną 93,00 zł* / 114,39 zł**

skrzydło „100” 40,00 zł* / 49,20 zł**

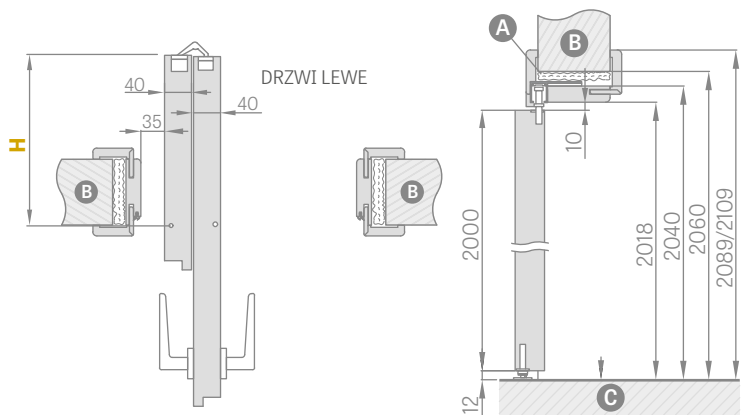
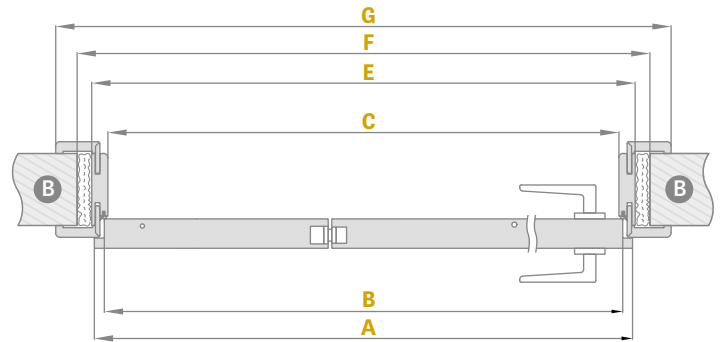
DOSTĘPNE SZEROKOŚCI SKRZYDEŁ

60 70 80 90 100

STANDARD



* CENA NETTO, ** CENA BRUTTO




Szerokość drzwi	A	B	C	E	F	G	H
„60”	641	614	604	648	688	746*/786**	152,5
„70”	741	714	704	748	788	846*/886**	202,5
„80”	841	814	804	848	888	946*/986**	252,5
„90”	941	914	904	948	988	1046*/1086**	302,5
„100”	1041	1014	1004	1048	1088	1146*/1186**	352,5

* opaska 6 cm / ** opaska 8 cm łączenie tylko 45 stopni

Zakres regulacji min.-max (mm)	CENA	Zakres regulacji min.-max (mm)	CENA
80-100	353,00 zł* / 434,19 zł**	260-280	438,00 zł* / 538,74 zł**
100-120	358,00 zł* / 440,34 zł**	260-300	448,00 zł* / 551,04 zł**
120-140	368,00 zł* / 452,64 zł**	280-300	448,00 zł* / 551,04 zł**
140-160	378,00 zł* / 464,94 zł**	300-320	458,00 zł* / 563,34 zł**
160-180	393,00 zł* / 483,39 zł**	320-340	468,00 zł* / 575,64 zł**
180-200	398,00 zł* / 489,54 zł**	340-360	505,00 zł* / 621,15 zł**
200-220	408,00 zł* / 501,84 zł**	360-380	515,00 zł* / 633,45 zł**
220-240	418,00 zł* / 514,14 zł**	380-400	535,00 zł* / 658,05 zł**
240-260	428,00 zł* / 526,44 zł**	400-420	545,00 zł* / 670,35 zł**

Za każde 2 cm dopłata 30 zł netto (bazując na cenie z zakresu 400-420) aż do zakresu 500-520

¹⁾ okleina biała gładka imitująca powierzchnię malowaną



SYSTEM DRZWI UKRYTYCH

OTWIERANE DO WEWNĄTRZ I NA ZEWNĄTRZ



SKRZYDŁO PRZYLGOWE I BEZPRZYLGOWE

290,00 zł* / 356,70 zł**

OŚCIEŻNICA KRYTA ALUMINIOWA

790,00 zł* / 971,70 zł**



ORZECH
PREMIUM



KLON SZARY
PREMIUM



DĄB
PREMIUM



KORA BIAŁA
PREMIUM



JESION GRAFIT
PREMIUM



BETON
PREMIUM



MODRZEW
POPZECZNY



BIAŁY
PREMIUM¹⁾



BIAŁY PODKŁAD²⁾



BIAŁY
TYTANOWY UV

KONSTRUKCJA

- skrzydło przylgowe lub bezprzylgowe
- ramiak drewniany pokryty dwiema płytami HDF
- wypełnienie stabilizujące „plaster miodu” lub za dopłatą wypełnienie płyta pełna

WYKOŃCZENIE

- płyta HDF pokryta okleiną PREMIUM, lakierem UV lub okleiną przeznaczoną do malowania bądź tapetowania
- krawędź skrzydła wykonana w technologii przylgowej lub bezprzylgowej

OKUCIA

- zawsze dwa ukryte zawiasy wpuszczane w ościeżnicę
- zamek magnetyczny w skrzydle przylgowym i bezprzylgowym na klucz, na wkładkę patentową, oszczędnościowy lub z blokadą

DOPŁATY

ościeżnica w kolorze białym ³⁾ NOWOŚĆ	350,00 zł* / 430,50 zł**
skrzydło lakierowane BIAŁY TYTANOWY UV NOWOŚĆ	400,00 zł* / 492,00 zł**
wypełnienie płyta pełna	93,00 zł* / 114,39 zł**
dotatkowa belka dolna (możliwość skrócenia we własnym zakresie do max 8 cm)	20,00 zł* / 24,60 zł**
tuleje metalowe okrągłe i kwadratowe (4 szt.) wykończenie: nikiel szczotkowany, patyna, białe i czarne	80,00 zł* / 98,40 zł**
tuleje tworzywowe drewnopodobne (4 szt.)	15,00 zł* / 18,45 zł**
podcięcie wentylacyjne lub kratka wentylacyjna	20,00 zł* / 24,60 zł**
skrzydło „100”	40,00 zł* / 49,20 zł**
uszczelka opadająca	90,00 zł* / 110,70 zł**

DOSTĘPNE SZEROKOŚCI SKRZYDEŁ

60 70 80 90 100

¹⁾ okleina biała gładka imitująca powierzchnię malowaną

²⁾ stosowany do tapetowania i malowania

³⁾ w standardzie ościeżnica w kolorze aluminium

* CENA NETTO, ** CENA BRUTTO



SYSTEM DRZWI UKRYTYCH

SKRZYDŁO PRZYLGOWE OTWIERANE DO WEWNĄTRZ

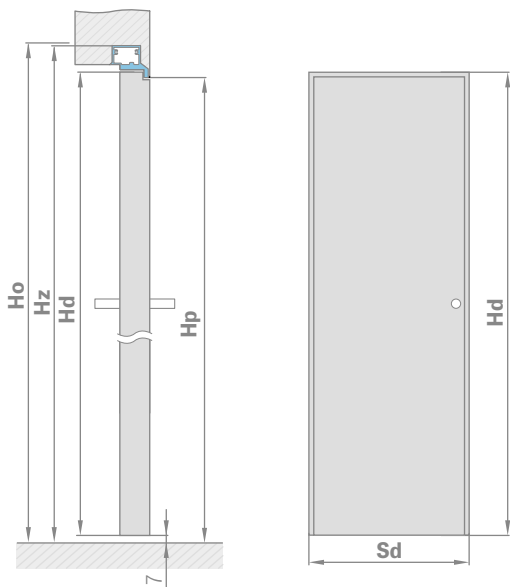
SKRZYDŁO PRZYLGOWE

290,00 zł* / 356,70 zł**

OŚCIEZNICA KRYTA ALUMINIOWA

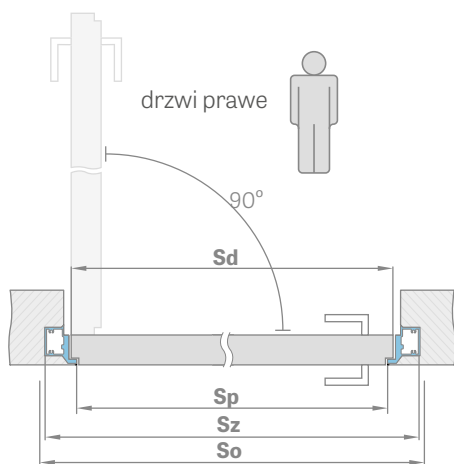
790,00 zł* / 971,70 zł**

WYMIARY STANDARDOWE DLA DRZWI PRZYLGOWYCH OTWIERANYCH DO WEWNĄTRZ

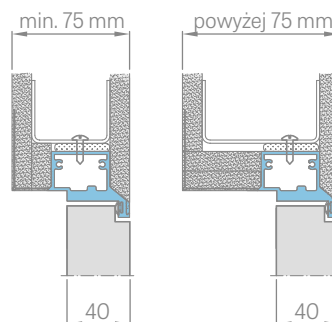


Szerokość skrzydła	Szerokość otworu budowlanego	Szerokość zewnętrzna ościeznicy	Szerokość światła przejścia
Sd [mm]	So [mm]	Sz [mm]	Sp [mm]
644	724	714	629
744	824	814	729
844	924	914	829
944	1024	1014	929
1044	1124	1114	1029

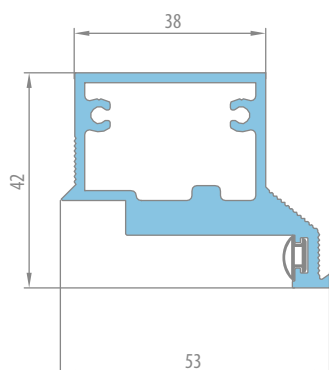
Wysokość skrzydła	Wysokość otworu budowlanego	Wysokość zewnętrzna ościeznicy	Wysokość światła przejścia
Hd [mm]	Ho [mm]	Hz [mm]	Hp [mm]
2030	2079	2072	2030



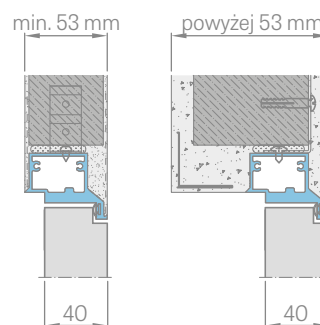
ZABUDOWA PŁYTĄ G-K



PRZEKRÓJ OŚCIEZNICY ALUMINIOWEJ



ZABUDOWA W MURZE



* CENA NETTO, ** CENA BRUTTO



SYSTEM DRZWI UKRYTYCH

SKRZYDŁO BEZPRZYLGOWE OTWIERANE NA ZEWNĄTRZ

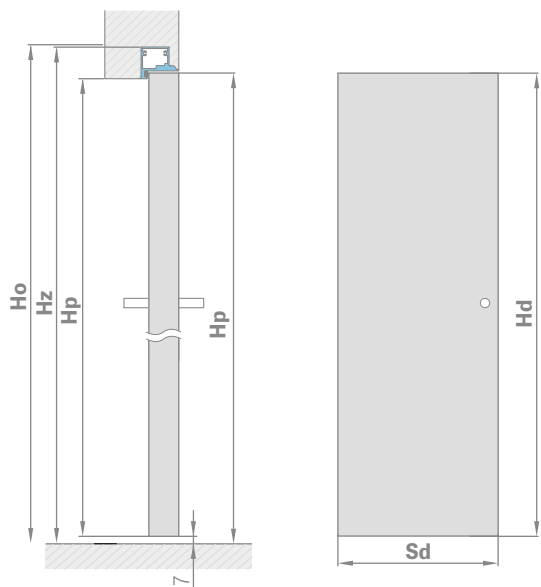
SKRZYDŁO BEZPRZYLGOWE

290,00 zł* / 356,70 zł**

OŚCIEŻNICA KRYTA ALUMINIOWA

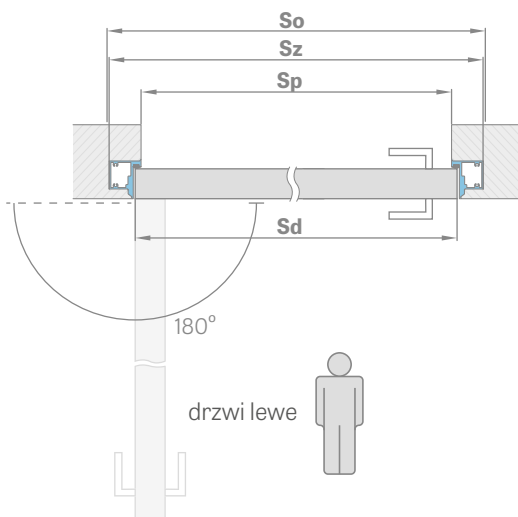
790,00 zł* / 971,70 zł**

WYMIARY STANDARDOWE DLA DRZWI BEZPRZYLGOWYCH OTWIERANYCH NA ZEWNĄTRZ

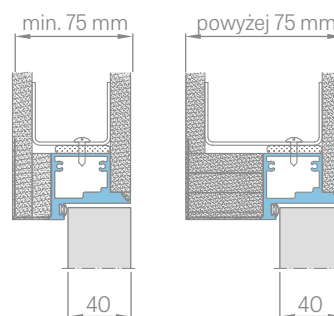


Szerokość skrzydła	Szerokość otworu budowlanego	Szerokość zewnętrzna ościeżnicy	Szerokość światła przejścia
Sd [mm]	So [mm]	Sz [mm]	Sp [mm]
644	724	714	629
744	824	814	729
844	924	914	829
944	1024	1014	929
1044	1124	1114	1029

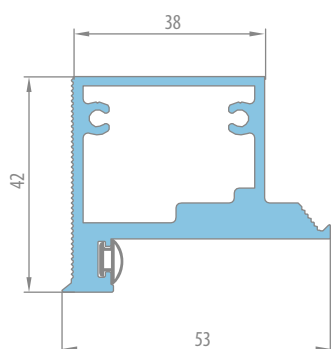
Wysokość skrzydła	Wysokość otworu budowlanego	Wysokość zewnętrzna ościeżnicy	Wysokość światła przejścia
Hd [mm]	Ho [mm]	Hz [mm]	Hp [mm]
2020	2069	2062	2020



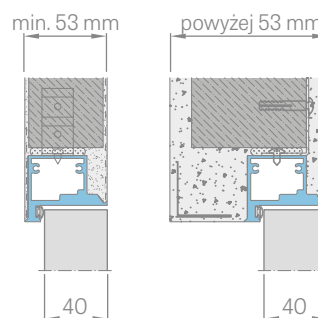
ZABUDOWA PŁYTĄ G-K



PRZEKRÓJ OŚCIEŻNICY ALUMINIOWEJ



ZABUDOWA W MURZE



* CENA NETTO, ** CENA BRUTTO



NAŚWIETLA

INFORMACJE OGÓLNE

Naświetla są fabrycznie zmontowane i zaszklone szybą bezpieczną VSG 331 mleczną lub przezroczystą. (Proszę określić rodzaj szkła przy zamówieniu)

CENY NAŚWIETLI

NAŚWIETLE BOCZNE DO DRZWI JEDNOSKRZYDŁOWYCH I DWUSKRZYDŁOWYCH					
Wysokość	Ościeżnica	Szerokość			
		,30"	,40"	,50"	,60"
Norma PL	regulowana**	674,00 zł*	704,00 zł*	734,00 zł*	764,00 zł*
	stała	540,00 zł*	565,00 zł*	590,00 zł*	615,00 zł*

NAŚWIETLE NAROŻNE DO DRZWI JEDNOSKRZYDŁOWYCH I DWUSKRZYDŁOWYCH					
Wysokość	Ościeżnica	Szerokość			
		,30"	,40"	,50"	,60"
„30”	regulowana**	194,00 zł*	224,00 zł*	254,00 zł*	284,00 zł*
	stała	140,00 zł*	165,00 zł*	190,00 zł*	215,00 zł*
„40”	regulowana**	224,00 zł*	254,00 zł*	284,00 zł*	314,00 zł*
	stała	165,00 zł*	190,00 zł*	215,00 zł*	240,00 zł*
„50”	regulowana**	254,00 zł*	284,00 zł*	314,00 zł*	344,00 zł*
	stała	190,00 zł*	215,00 zł*	240,00 zł*	265,00 zł*
„60”	regulowana**	284,00 zł*	314,00 zł*	344,00 zł*	374,00 zł*
	stała	215,00 zł*	240,00 zł*	265,00 zł*	290,00 zł*

NAŚWIETLE GÓRNE DO DRZWI JEDNOSKRZYDŁOWYCH						
Wysokość	Ościeżnica	Szerokość				
		,60"	,70"	,80"	,90"	,100"
„30”	regulowana**	284,00 zł*	314,00 zł*	344,00 zł*	374,00 zł*	404,00 zł*
	stała	215,00 zł*	240,00 zł*	265,00 zł*	290,00 zł*	315,00 zł*
„40”	regulowana**	314,00 zł*	344,00 zł*	374,00 zł*	404,00 zł*	434,00 zł*
	stała	240,00 zł*	265,00 zł*	290,00 zł*	315,00 zł*	340,00 zł*
„50”	regulowana**	344,00 zł*	374,00 zł*	404,00 zł*	434,00 zł*	464,00 zł*
	stała	265,00 zł*	290,00 zł*	315,00 zł*	340,00 zł*	365,00 zł*
„60”	regulowana**	374,00 zł*	404,00 zł*	434,00 zł*	464,00 zł*	494,00 zł*
	stała	290,00 zł*	315,00 zł*	340,00 zł*	365,00 zł*	390,00 zł*

NAŚWIETLE GÓRNE DO DRZWI DWUSKRZYDŁOWYCH												
Wysokość	Ościeżnica	Szerokość										
		,90"	,100"	,110"	,120"	,130"	,140"	,150"	,160"	,170"	,180"	,190"
„30”	regulowana**	374,00 zł*	404,00 zł*	434,00 zł*	464,00 zł*	494,00 zł*	524,00 zł*	554,00 zł*	584,00 zł*	614,00 zł*	644,00 zł*	674,00 zł*
	stała	290,00 zł*	315,00 zł*	340,00 zł*	365,00 zł*	390,00 zł*	415,00 zł*	440,00 zł*	465,00 zł*	490,00 zł*	515,00 zł*	540,00 zł*
„40”	regulowana**	404,00 zł*	434,00 zł*	464,00 zł*	494,00 zł*	524,00 zł*	554,00 zł*	584,00 zł*	614,00 zł*	644,00 zł*	674,00 zł*	704,00 zł*
	stała	315,00 zł*	340,00 zł*	365,00 zł*	390,00 zł*	415,00 zł*	440,00 zł*	465,00 zł*	490,00 zł*	515,00 zł*	540,00 zł*	565,00 zł*
„50”	regulowana**	434,00 zł*	464,00 zł*	494,00 zł*	524,00 zł*	554,00 zł*	584,00 zł*	614,00 zł*	644,00 zł*	674,00 zł*	704,00 zł*	734,00 zł*
	stała	340,00 zł*	365,00 zł*	390,00 zł*	415,00 zł*	440,00 zł*	465,00 zł*	490,00 zł*	515,00 zł*	540,00 zł*	565,00 zł*	590,00 zł*
„60”	regulowana**	464,00 zł*	494,00 zł*	524,00 zł*	554,00 zł*	584,00 zł*	614,00 zł*	644,00 zł*	674,00 zł*	704,00 zł*	734,00 zł*	764,00 zł*
	stała	365,00 zł*	390,00 zł*	415,00 zł*	440,00 zł*	465,00 zł*	490,00 zł*	515,00 zł*	540,00 zł*	565,00 zł*	590,00 zł*	615,00 zł*

* Uwaga: powyższe ceny są cenami netto do których należy doliczyć podatek VAT 23%

** dostępne są zakresy jak dla standardowych ościeżnic regulowanych przylgowych str. 147

- Cena zawiera szybę bezpieczną VSG 331 matową lub VSG 331 przezroczystą oraz jest jednolita dla wszystkich oklein i zakresów występujących w ościeżnicach przylgowych.
- Ceny dotyczą naświetli na opasce 6 i 8 cm.

PODZIAŁ NAŚWIETLI

DO OŚCIEŻNICY BLOKOWEJ

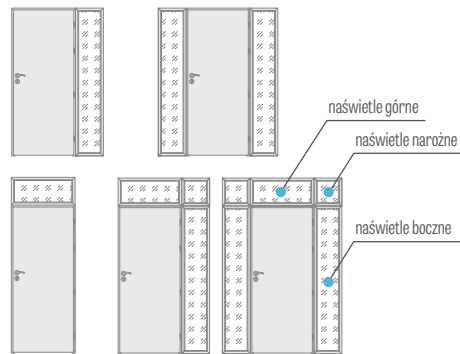
DO OŚCIEŻNICY REGULOWANEJ

DO DRZWI JEDNOSKRZYDŁOWYCH

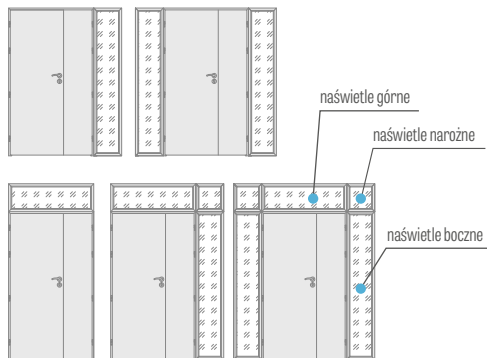
DO DRZWI DWUSKRZYDŁOWYCH

DOSTĘPNE KONFIGURACJE

DRZWI JEDNOSKRZYDŁOWE z naświetlami bocznymi, górnymi i narożnymi



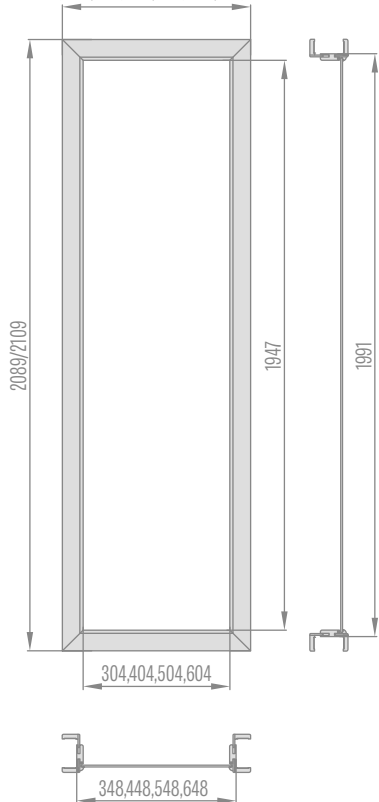
DRZWI DWUSKRZYDŁOWE z naświetlami bocznymi, górnymi i narożnymi



Naświetla boczne
ościeżnicy regulowanej
opaska 6cm/opaska 8cm

„30” „40” „50” „60”

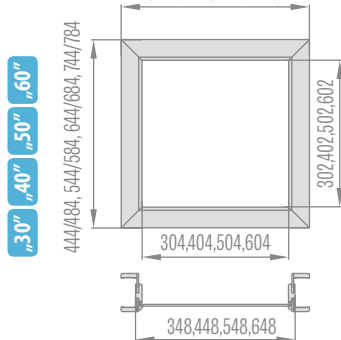
446/486, 546/586, 646/686, 746/786



Naświetla narożne
ościeżnicy regulowanej
opaska 6cm/opaska 8cm

„30” „40” „50” „60”

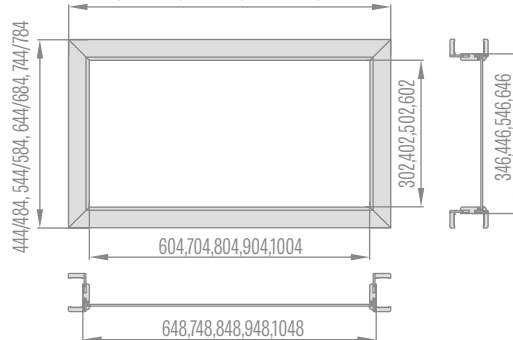
446/486, 546/586, 646/686, 746/786



Naświetla górne ościeżnicy regulowanej
drzwi jednoskrzydłowych
opaska 6cm/opaska 8cm

„60” „70” „80” „90” „100”


746/786, 846/886, 946/986, 1046/1086, 1146/1186



Naświetla górne ościeżnicy regulowanej drzwi dwuskrzydłowych opaska 6cm/opaska 8cm

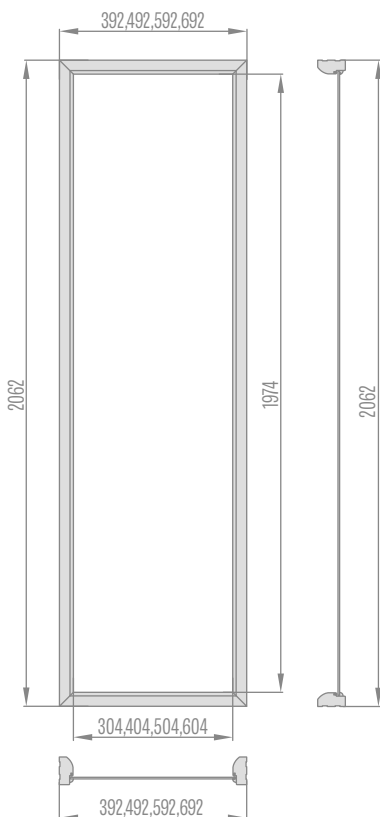
„90” „100” „110” „120” „130” „140” „150” „160” „170” „180” „190”

1066/1106, 1166/1206, 1266/1306, 1366/1406, 1466/1506, 1566/1606,
1666/1706, 1766/1806, 1866/1906, 1966/2006, 2066/2106



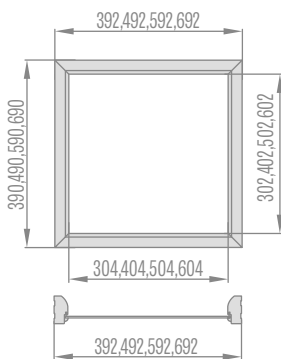
Naświetla boczne
ościeżnicy stałej

„30” „40” „50” „60”



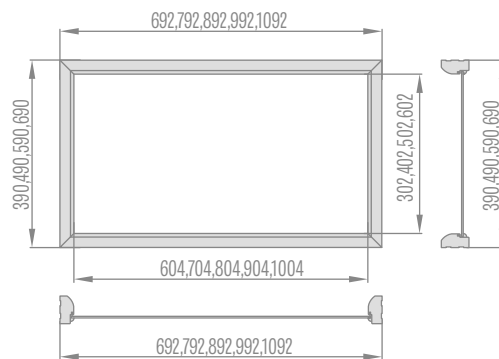
Naświetla narożne
ościeżnicy stałej

„30” „40” „50” „60”



Naświetla górne ościeżnicy stałej
drzwi jednoskrzydłowych


„60” „70” „80” „90” „100”



Naświetla górne ościeżnicy stałej drzwi dwuskrzydłowych

„90” „100” „110” „120” „130” „140” „150” „160” „170” „180” „190”





OŚCIEŻNICE

- Ościeżnicę regulowaną przylgową oraz stałą przylgową można stosować do wszystkich rodzajów drzwi wewnętrznych ERKADO wykonanych w technologii płytowej oraz ramiakowej STILE.
- Ościeżnicę regulowaną bezprzylgową można stosować do drzwi wewnętrznych wykonanych w technologii płytowej oraz ramiakowej STILE. Ościeżnice te posiadają trzy ukryte zawiasy.
- Ościeżnica wykonana jest z wysokiej jakości MDF i pokryta trwałą folią imitującą drewno lub pokryta trwałym lakierem UV.
- W zależności od technologii, ościeżnice pokryte są następującymi rodzajami wykończeń: FINISH, GREKO, CPL, PREMIUM, PCV oraz lakierem UV.
- Ościeżnice do drzwi ramiakowych STILE posiadają w standardzie dodatkowy trzeci zawias.
- W skład kompletu każdej ościeżnicy regulowanej lub stałej wchodzi: elementy ościeżnicy luzem, zawiasy i wkręty. Poszczególne elementy w miejscach połączeń posiadają przygotowane otwory.
- Każdy zestaw zawiera instrukcję montażu oraz kartę gwarancyjną.
- Ościeżnica stała do kolekcji Herse jest prostokątna i posiada rdzeń z klejonego drewna.

OŚCIEŻNICA REGULOWANA SKRZYDŁA PRZYLGOWE



NAKŁADKOWA OŚCIEŻNICA REGULOWANA DO OŚCIEŻNICY STALOWEJ



OŚCIEŻNICA REGULOWANA SKRZYDŁA BEZPRZYLGOWE

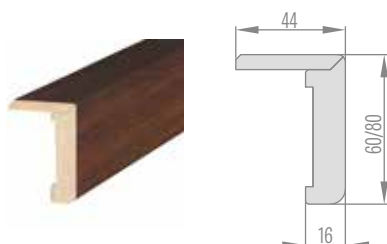


OŚCIEŻNICA STAŁA SOFT SKRZYDŁA PRZYLGOWE



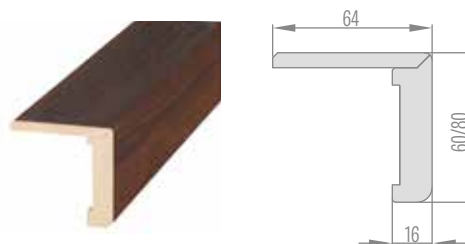
KĄTOWNIK STANDARDOWY DO OŚCIEŻNICY REGULOWANEJ

opaska 6 cm/opaska 8 cm

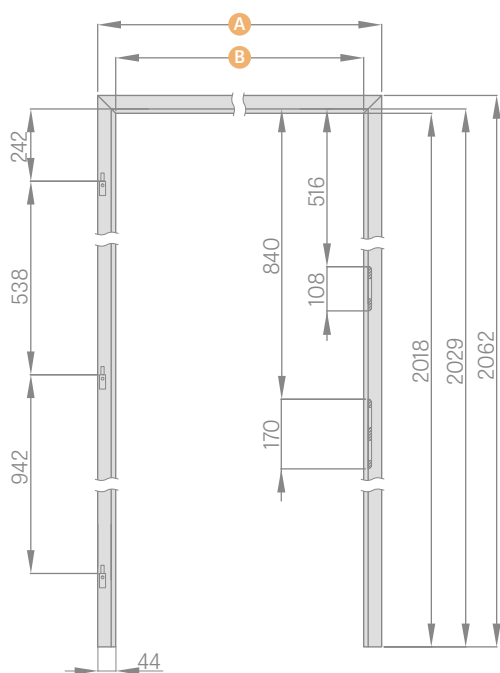


KĄTOWNIK Z PRZEDŁUŻANYM PIÓREM DO OŚCIEŻNICY REGULOWANEJ

opaska 6 cm/opaska 8 cm

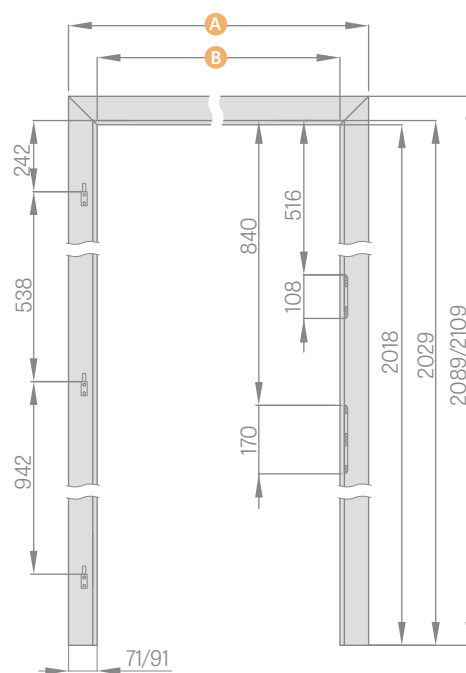


OŚCIEŻNICA STAŁA



	,60"	,70"	,80"	,90"	,100"
A	692	792	892	992	1092
B	604	704	804	904	1004

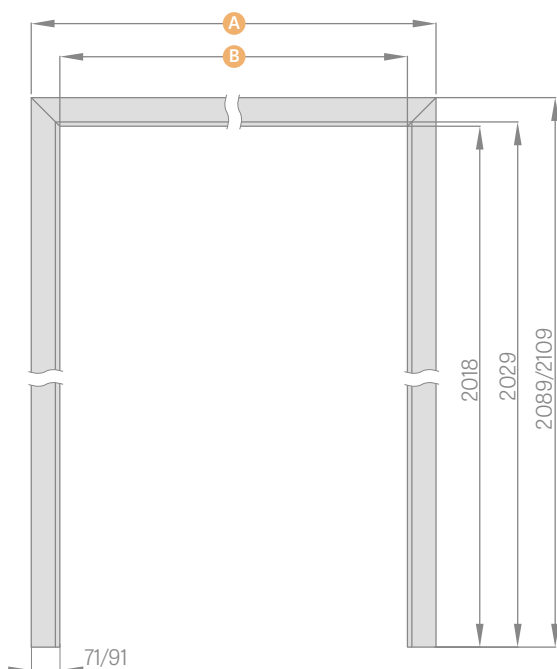
OŚCIEŻNICA REGULOWANA



	,60"	,70"	,80"	,90"	,100"
A	746 / 786	846 / 886	946 / 986	1046 / 1086	1146 / 1186
B	604	704	804	904	1004

opaska 6cm / opaska 8cm

OŚCIEŻNICA REGULOWANA TYPU TUNEL

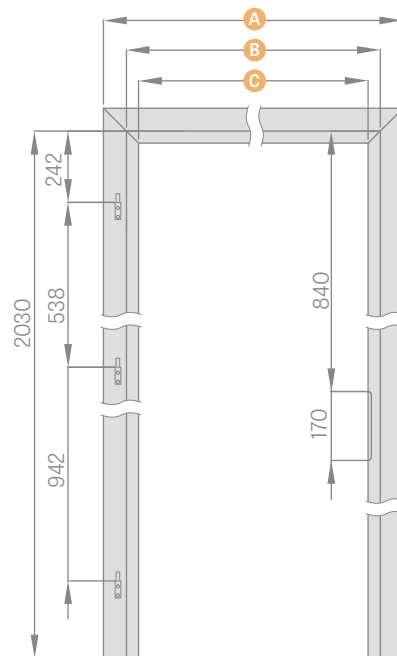


	,60"	,70"	,80"	,90"	,100"	,110"	,120"
A	746 / 786	846 / 886	946 / 986	1046 / 1086	1146 / 1186	1246 / 1286	1346 / 1386
B	604	704	804	904	1004	1104	1204

	,130"	,140"	,150"	,160"	,170"	,180"	,190"
A	1446 / 1486	1546 / 1586	1646 / 1686	1746 / 1786	1846 / 1886	1946 / 1986	2046 / 2086
B	1304	1404	1504	1604	1704	1804	1904

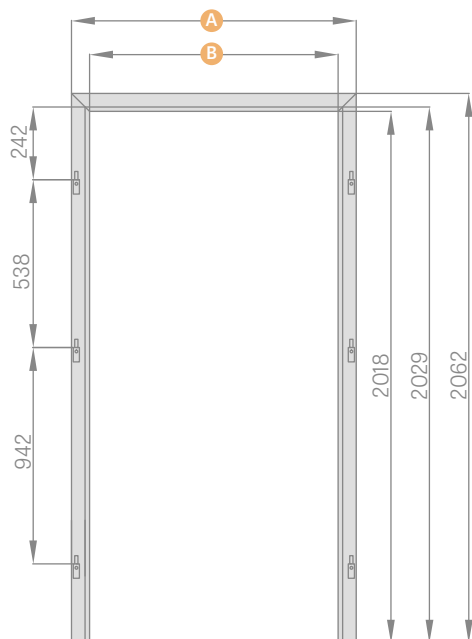
opaska 6cm / opaska 8cm

OŚCIEŻNICA NAKŁADKOWA



	,60"	,70"	,80"	,90"	,100"
A	737	837	937	1037	1137
B	624	724	824	924	1024
C	564	664	764	864	964

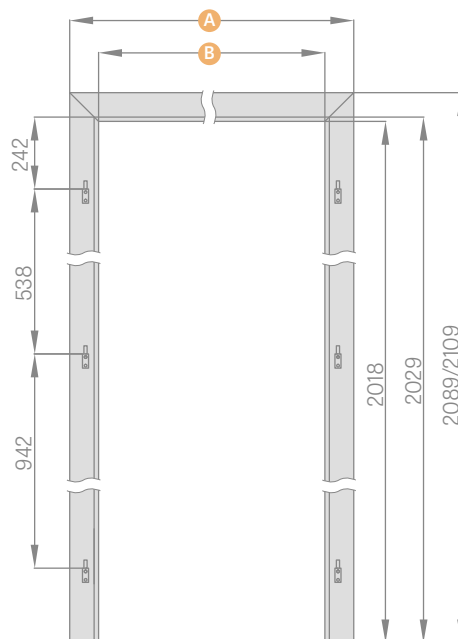
OŚCIEŻNICA STAŁA DO DRZWI DWUSKRZYDŁOWYCH



	,90"	,100"	,110"	,120"	,130"	,140"
A	1010	1110	1210	1310	1410	1510
B	922	1022	1122	1222	1322	1422

	,150"	,160"	,170"	,180"	,190"
A	1610	1710	1810	1910	2010
B	1522	1622	1722	1822	1922

OŚCIEŻNICA REGULOWANA DO DRZWI DWUSKRZYDŁOWYCH

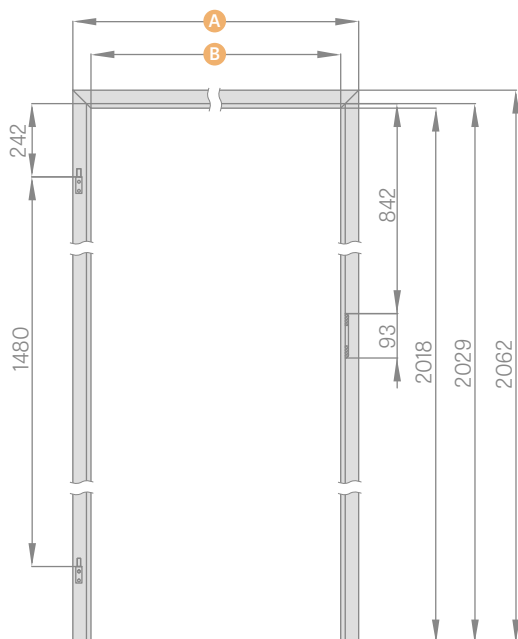


	,90"	,100"	,110"	,120"	,130"	,140"
A	1064/1104	1164/1204	1264/1304	1364/1404	1464/1504	1564/1604
B	922	1022	1122	1222	1322	1422

	,150"	,160"	,170"	,180"	,190"
A	1664/1704	1764/1804	1864/1904	1964/2004	2064/2104
B	1522	1622	1722	1822	1922

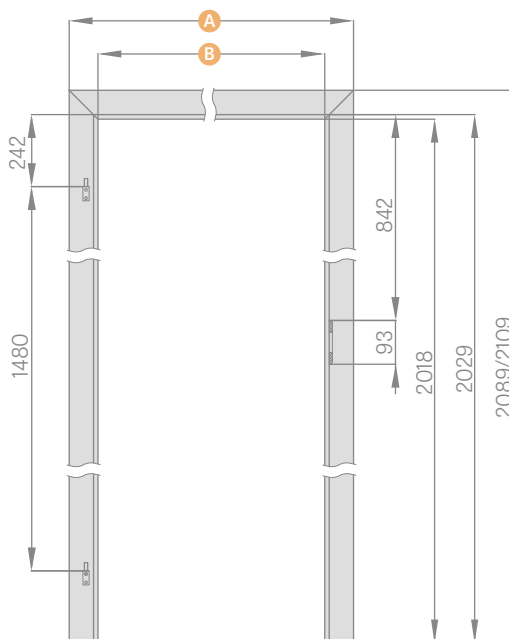
opaska 6cm / opaska 8cm

OŚCIEŻNICA STAŁA DO DRZWI SZKŁANYCH



	,60"	,70"	,80"	,90"
A	692	792	892	992
B	604	704	804	904

OŚCIEŻNICA REGULOWANA DO DRZWI SZKŁANYCH



	,60"	,70"	,80"	,90"
A	746/786	846/886	946/986	1046/1086
B	604	704	804	904

opaska 6cm / opaska 8cm



OŚCIEŻNICA REGULOWANA TYPU TUNEL

PRZYLGOWE, BEZPRZYLGOWE

OŚCIEŻNICE TUNEL

Ościeżnica tunel to ościeżnica regulowana nie posiadająca żadnych okuć. Składa się z belki górnej i dwóch belek pionowych.

Może być ona stosowana do wykończania otworów drzwiowych jako element zabezpieczenia rogów ścian jednak przeważnie jest stosowana w celach estetycznych jako dekoracja wnętrza danego pomieszczenia.

Ościeżnice regulowane przylgowe typu tunel są stosowane również w systemach przesuwnych ERKADO.

Ościeżnice regulowane bezprzylgowe typu tunel nie stosujemy do systemów przesuwnych.

W zależności od systemu stosujemy tunele przylgowe:

TUNEL DO SP1N	System przesuwny pojedynczy naścienny
TUNEL DO SP2N	System przesuwny podwójny naścienny
TUNEL DO SP1C.100	System przesuwny pojedynczy chowany w ścianę do kasety 100
TUNEL DO SP2C.100	System przesuwny podwójny chowany w ścianę do kasety 100
TUNEL DO SP1C.125	System przesuwny pojedynczy chowany w ścianę do kasety 125
TUNEL DO SP2C.125	System przesuwny podwójny chowany w ścianę do kasety 125
zabudowa ZN1	Zabudowa muru na jedną stronę do systemów jednoskrzydłowych SP1C.100 i SP1C.125
zabudowa ZN2	Zabudowa muru na jedną stronę dla systemów dwuskrzydłowych SP2C.100 i SP2C.125

TUNELE REGULOWANE PRZYLGOWE

	„60”	„70”	„80”	„90”	„100”	„110”	„120”	„130”	„140”	„150”	„160”	„170”	„180”	„190”
Szerokość otworu w murze	688	788	888	988	1088	1188	1288	1388	1488	1588	1688	1788	1888	1988
Szerokość zewnętrzna tunelu	648	748	848	948	1048	1148	1248	1348	1448	1548	1648	1748	1848	1948
Szerokość w świetle tunelu	604	704	804	904	1004	1104	1204	1304	1404	1504	1604	1704	1804	1904
Szerokość krycia tunelu opaska 6 cm/opaska 8 cm	746/ 786	846/ 886	946/ 986	1046/ 1086	1146/ 1186	1246/ 1286	1346/ 1386	1446/ 1486	1546/ 1586	1646/ 1686	1746/ 1786	1846/ 1886	1946/ 1986	2046/ 2086
Wysokość otworu w murze	2060	2060	2060	2060	2060	2060	2060	2060	2060	2060	2060	2060	2060	2060
Wysokość zewnętrzna tunelu	2040	2040	2040	2040	2040	2040	2040	2040	2040	2040	2040	2040	2040	2040
Wysokość w świetle tunelu	2018	2018	2018	2018	2018	2018	2018	2018	2018	2018	2018	2018	2018	2018
Wysokość krycia tunelu opaska 6 cm/opaska 8 cm	2089/ 2109	2089/ 2109	2089/ 2109	2089/ 2109	2089/ 2109	2089/ 2109	2089/ 2109	2089/ 2109	2089/ 2109	2089/ 2109	2089/ 2109	2089/ 2109	2089/ 2109	2089/ 2109

TUNELE REGULOWANE BEZPRZYLGOWE

	„60”	„70”	„80”	„90”	„100”	„110”	„120”	„130”	„140”	„150”	„160”	„170”	„180”
Szerokość otworu w murze	713	813	913	1013	1113	1213	1313	1413	1513	1613	1713	1813	1913
Szerokość zewnętrzna tunelu	673	773	873	973	1073	1173	1273	1373	1473	1573	1673	1773	1873
Szerokość w świetle tunelu	629	729	829	929	1029	1129	1229	1329	1429	1529	1629	1729	1829
Szerokość krycia tunelu opaska 6 cm/opaska 8 cm	771/ 811	871/ 911	971/ 1011	1071/ 1111	1171/ 1211	1271/ 1311	1371/ 1411	1471/ 1511	1571/ 1611	1671/ 1711	1771/ 1811	1871/ 1911	1971/ 2011
Wysokość otworu w murze	2073	2073	2073	2073	2073	2073	2073	2073	2073	2073	2073	2073	2073
Wysokość zewnętrzna tunelu	2053	2053	2053	2053	2053	2053	2053	2053	2053	2053	2053	2053	2053
Wysokość w świetle tunelu	2031	2031	2031	2031	2031	2031	2031	2031	2031	2031	2031	2031	2031
Wysokość krycia tunelu opaska 6 cm/opaska 8 cm	2102/ 2122	2102/ 2122	2102/ 2122	2102/ 2122	2102/ 2122	2102/ 2122	2102/ 2122	2102/ 2122	2102/ 2122	2102/ 2122	2102/ 2122	2102/ 2122	2102/ 2122

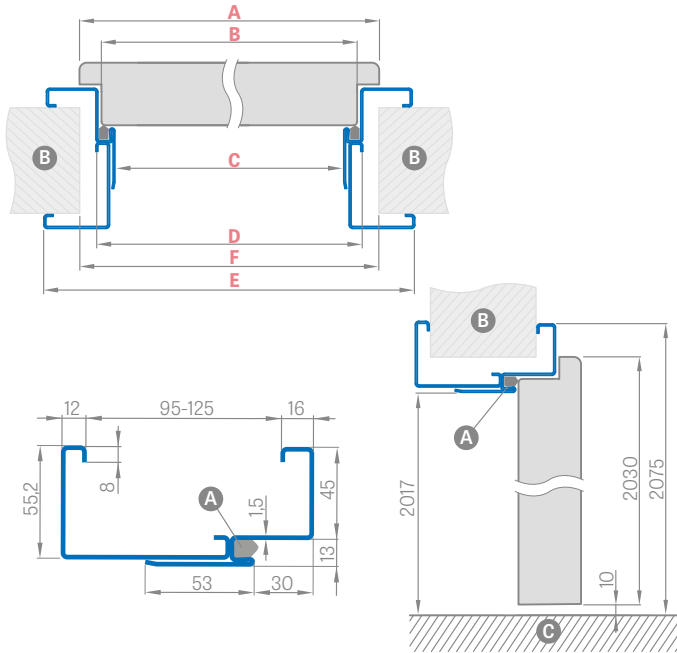


OŚCIEŻNICA STALOWA

DO SKRZYDEŁ RAMIAKOWYCH, PŁYTOWYCH

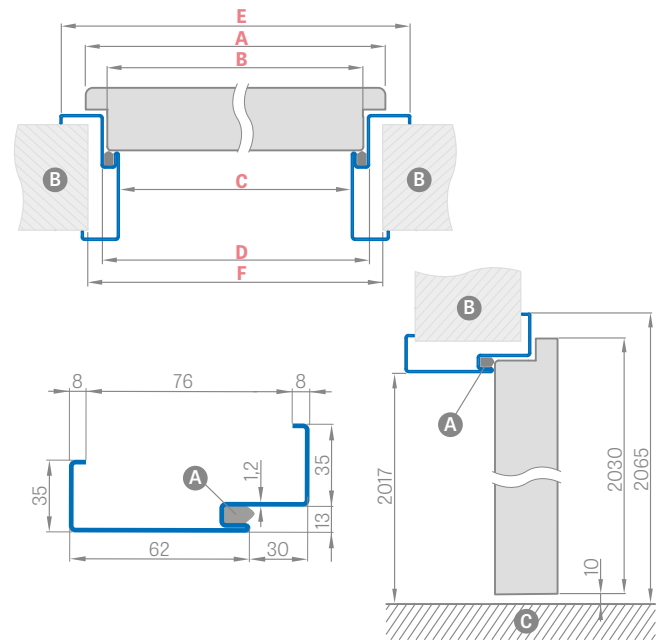
OŚCIEŻNICA STALOWA REGULOWANA (OBEJMUJĄCA), blacha gr. 1,5 mm

spawana i malowana na RAL 9010, 9016, 8003, 8017, 7016, 7047, 1001



OŚCIEŻNICA STALOWA KĄTOWA DUŻA, blacha gr. 1,2 mm

spawana i malowana na RAL 9010, 9016, 8003, 8017, 7016, 7047, 1001
cena: 308,00 zł* / 378,84 zł**

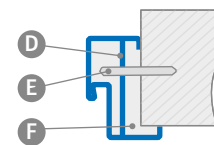


Szerokość drzwi	A	B	C	D	E	F
„60”	644	617	601	627	717	695
„70”	744	717	701	727	817	795
„80”	844	817	801	827	917	895
„90”	944	917	901	927	1017	995
„100”	1044	1017	1001	1027	1117	1095

Szerokość drzwi	A	B	C	D	E	F
„60”	644	617	601	627	697	683
„70”	744	717	701	727	797	783
„80”	844	817	801	827	897	883
„90”	944	917	901	927	997	983
„100”	1044	1017	1001	1027	1097	1083

Zakres regulacji min.-max (mm)	CENA (RAL 9010, 9016, 8003, 8017, 7016, 7047, 1001)
95-125	544,00 zł* / 669,12 zł**
125-155	588,00 zł* / 723,24 zł**
155-185	653,00 zł* / 803,19 zł**
185-215	719,00 zł* / 884,37 zł**
215-245	786,00 zł* / 966,78 zł**
245-275	851,00 zł* / 1046,73 zł**
275-305	940,00 zł* / 1156,20 zł**

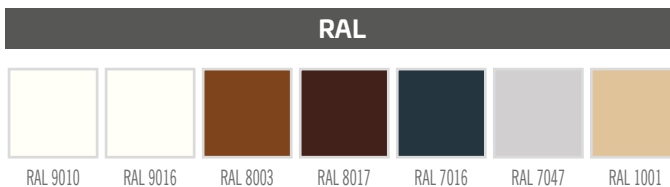
OSADZENIE OŚCIEŻNICY NAROŻNEJ



- A - uszczelka
- B - mur
- C - podłoga
- D - kotwa montażowa
- E - kołek rozporowy
- F - wypełniacz

DOPLĄTY

elektrozaczep	300,00 zł* / 369,00 zł**
wzmocnienie pod samozamykacz	30,00 zł* / 36,90 zł**
wykonanie z blachy ocynkowanej	+10%
ościeżnica regulowana „100”	100,00 zł* / 123,00 zł**
ościeżnica stała „100”	40,00 zł* / 49,20 zł**
ościeżnica do drzwi dwuskrzydłowych	wycena indywidualna



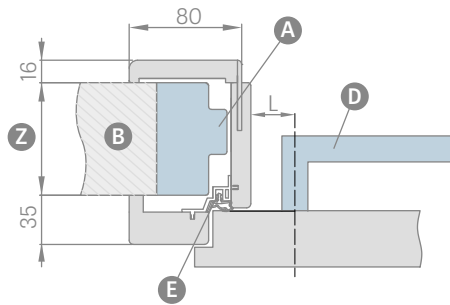
* CENA NETTO, ** CENA BRUTTO



NAKLADKOWA OŚCIEŻNICA REGULOWANA

DO OŚCIEŻNICY STALOWEJ

POŁOŻENIE KLAMKI W OŚCIEŻNICY NAKLADKOWEJ



L – odległość od osi klamki do krawędzi deski ościeżnicy

L = 23 mm dla drzwi płytowych klamka BLANKA str. 112

L = 28 mm dla drzwi ramiakowych STILE (dostępne wszystkie klamki METAL-BUD, ERKADO, HOPPE, TUPAI i GAMET str. 106-112)

UWAGA: Sprawdź wymiary szylców w klamkach zanim je zastosujesz.

Ościeżnica nakładkowa o zakresie pow. 205 mm składa się z dwóch, a pow. 330 mm z trzech elementów.

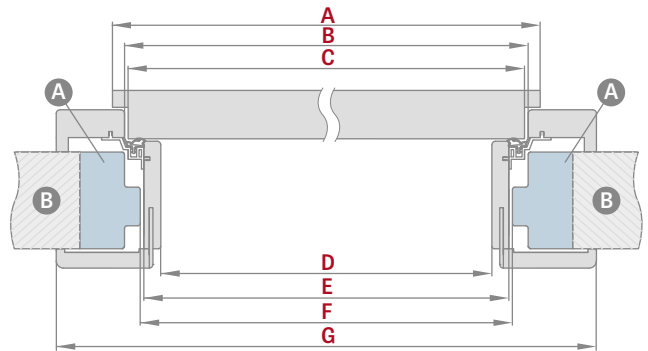
DOSTĘPNE SZEROKOŚCI OŚCIEŻNIC NAKLADKOWYCH:

60 70 80 90 100

Zakres regulacji min.-max (mm)	OŚCIEŻNICA REGULOWANA NAKLADKOWA		
	FINISH	GREKO	CPL i PREMIUM
80-105	320,00 zł* / 393,60 zł**	335,00 zł* / 412,05 zł**	390,00 zł* / 479,70 zł**
105-130	330,00 zł* / 405,90 zł**	345,00 zł* / 424,35 zł**	400,00 zł* / 492,00 zł**
130-155	345,00 zł* / 424,35 zł**	360,00 zł* / 442,80 zł**	415,00 zł* / 510,45 zł**
155-180	365,00 zł* / 448,95 zł**	380,00 zł* / 467,40 zł**	435,00 zł* / 535,05 zł**
180-205	385,00 zł* / 473,55 zł**	400,00 zł* / 492,00 zł**	455,00 zł* / 559,65 zł**
205-230	415,00 zł* / 510,45 zł**	430,00 zł* / 528,90 zł**	485,00 zł* / 596,55 zł**
230-255	445,00 zł* / 547,35 zł**	460,00 zł* / 565,80 zł**	515,00 zł* / 633,45 zł**
255-280	465,00 zł* / 571,95 zł**	480,00 zł* / 590,40 zł**	535,00 zł* / 658,05 zł**
280-305	485,00 zł* / 596,55 zł**	500,00 zł* / 615,00 zł**	555,00 zł* / 682,65 zł**
305-330	505,00 zł* / 621,15 zł**	520,00 zł* / 639,60 zł**	575,00 zł* / 707,25 zł**
330-355	525,00 zł* / 645,75 zł**	540,00 zł* / 664,20 zł**	595,00 zł* / 731,85 zł**
355-380	545,00 zł* / 670,35 zł**	560,00 zł* / 688,80 zł**	615,00 zł* / 756,45 zł**
380-405	565,00 zł* / 694,95 zł**	580,00 zł* / 713,40 zł**	635,00 zł* / 781,05 zł**
405-430	585,00 zł* / 719,55 zł**	600,00 zł* / 738,00 zł**	655,00 zł* / 805,65 zł**
430-455	605,00 zł* / 744,15 zł**	620,00 zł* / 762,60 zł**	675,00 zł* / 830,25 zł**

- Poszerzenie 125 mm do ościeżnicy nakładkowej – **100,00 zł* / 123,00 zł**** (cena obejmuje komplet do ościeżnicy o danej szerokości)
- Kątownik standardowy do ościeżnicy nakładkowej – **100,00 zł* / 123,00 zł**** (cena obejmuje komplet do ościeżnicy o danej szerokości)
- Kątownik z przedłużonym piórem – nie występuje

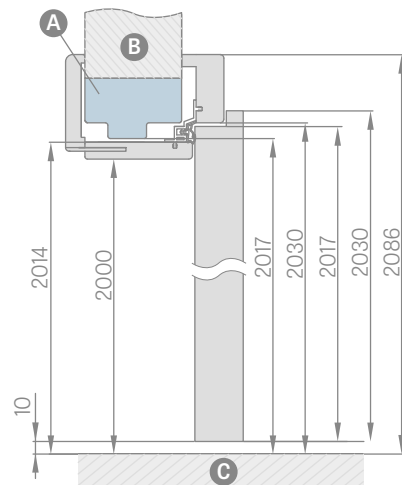
SCHEMAT OŚCIEŻNICY NAKLADKOWEJ



Szerokość drzwi	A	B	C	D	E	F	G
„60”	644	624	618	564	592	598	737
„70”	744	724	718	664	692	698	837
„80”	844	824	818	764	792	798	937
„90”	944	924	918	864	892	898	1037
„100”	1044	1024	1018	964	992	998	1137

F – minimalny wymiar światła ościeżnicy stalowej na którą montujemy ościeżnicę nakładkową.

Wymiar ten może być większy od zalecanego o max. 20 mm. Przy zwiększonym świetle należy zwrócić uwagę czy opaski odpowiednio pokrywają mur.



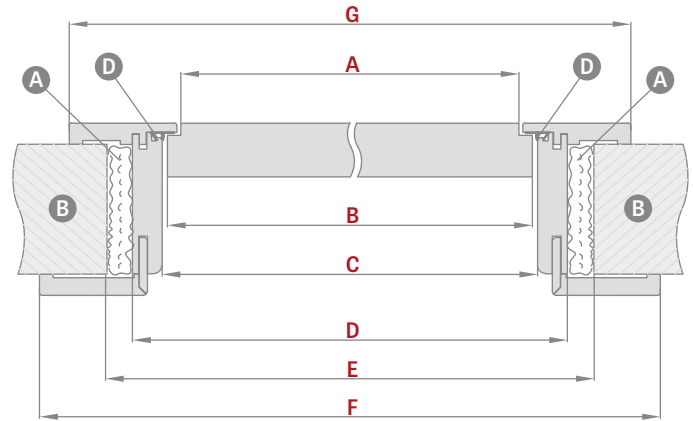
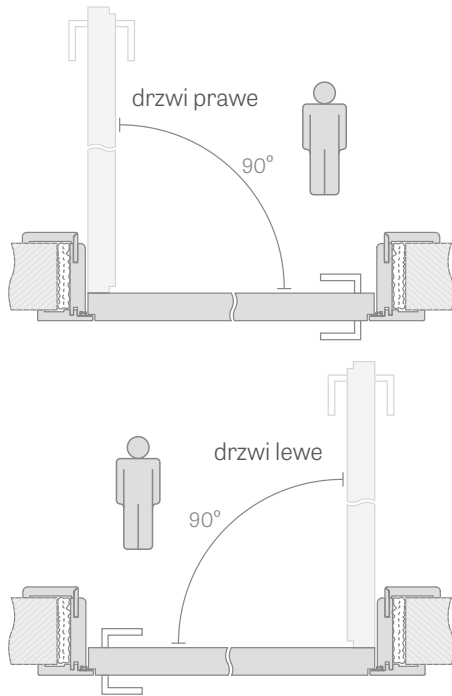
- A** – ościeżnica stalowa
- B** – mur
- C** – podłoga
- D** – klamka
- E** – profil aluminiowy uszczelką
- Z** – zakres od 80 mm do 255 mm

- Ceny ościeżnicy tunel o szerokości 60, 70, 80, 90, 100 w cenie ościeżnicy regulowanej nakładkowej
- Tunel ma takie same wymiary jak ościeżnica nakładkowa (nie ma wierceń pod zawias i blachę zaczepową ale jest wyposażony w uszczelkę)

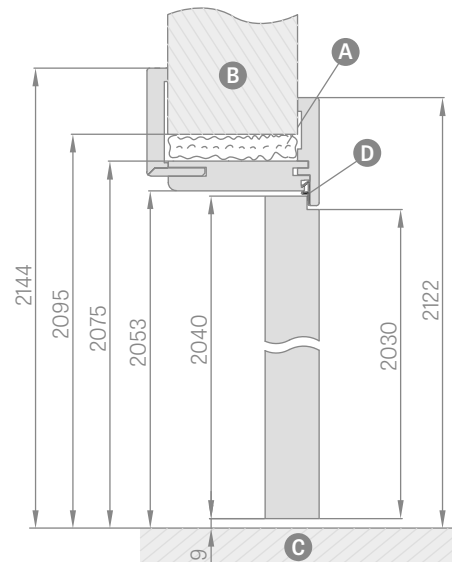
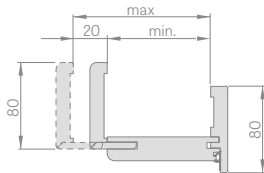


OŚCIEŻNICA REWERSYJNA

SKRZYDŁA REWERSYJNE



ZAKRES REGULACJI OŚCIEŻNICY REWERSYJNEJ



Zakres regulacji min.-max (mm)	OŚCIEŻNICA REWERSYJNA		
	GREKO	CPL i PREMIUM	LAKIEROWANE
75-95			
95-115	752,00 zł*/924,96 zł**	785,00 zł*/965,55 zł**	990,00 zł*/1217,70 zł**
115-135			
135-155			
155-175	776,00 zł*/954,48 zł**	809,00 zł*/995,07 zł**	1030,00 zł*/1266,90 zł**
175-195			
195-215	791,00 zł*/972,93 zł**	824,00 zł*/1013,52 zł**	1070,00 zł*/1316,10 zł**
215-235			
235-255	806,00 zł*/991,38 zł**	839,00 zł*/1031,97 zł**	1110,00 zł*/1365,30 zł**
255-275			
275-295	859,00 zł*/1056,57 zł**	892,00 zł*/1097,16 zł**	1170,00 zł*/1439,10 zł**
295-315			
315-335	912,00 zł*/1121,76 zł**	945,00 zł*/1162,35 zł**	1210,00 zł*/1488,30 zł**
335-355			

1 element

2 elementy

Szerokość drzwi	A	B	C	D	E	F	G
„60”	624	644	652	696	736	834	791
„70”	724	744	752	796	836	934	891
„80”	824	844	852	896	936	1034	991
„90”	924	944	952	996	1036	1134	1091
„100”	1024	1044	1052	1096	1136	1234	1191

A pianka **B** mur **C** podłoga **D** uszczelka gumowa

- Ościeznica do skrzydeł rewersyjnych dostępna jest tylko z kątownikiem 8 cm łączonym pod kątem 45 stopni.
- Dostępne dekory z grupy kolorystycznej : GREKO, PREMIUM, CPL oraz lakier Biały Tytanowy UV
- poszerzenie 120 mm do ościeznicy rewersyjnej okleinowanej **100,00 zł** / 123,00 zł**** oraz lakierowanej **180,00 zł* / 221,40 zł**** (cena obejmuje komplet do ościeznicy o danej szerokości)

- Kątownik ruchomy z przedłużonym piórem o 2 cm i kątownik standardowy do ościeznicy regulowanej występujący we wszystkich okleinach – **100,00 zł* / 123,00 zł**** oraz lakierze **150,00 zł* / 184,50 zł**** (cena obejmuje komplet do ościeznicy o danej szerokości)
- Ościeznica w zakresie powyżej 255 mm składa się z dwóch elementów

* CENA NETTO, ** CENA BRUTTO

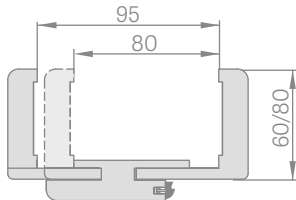


OŚCIEŻNICA REGULOWANA

SKRZYDŁA BEZPRZYLGOWE

OŚCIEŻNICA REGULOWANA ZAKRES 80-95mm

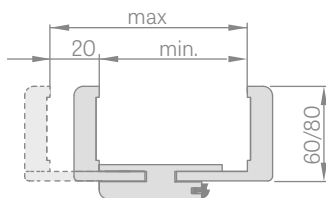
opaska 6 cm / opaska 8 cm



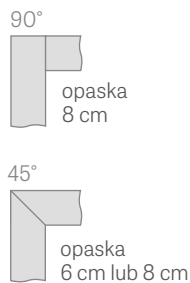
W ościeżnicy o zakresie 80-95mm pióro kątownika należy samodzielnie przyciąć do wymaganego zakresu

ZAKRES REGULACJI OŚCIEŻNICY REGULOWANEJ

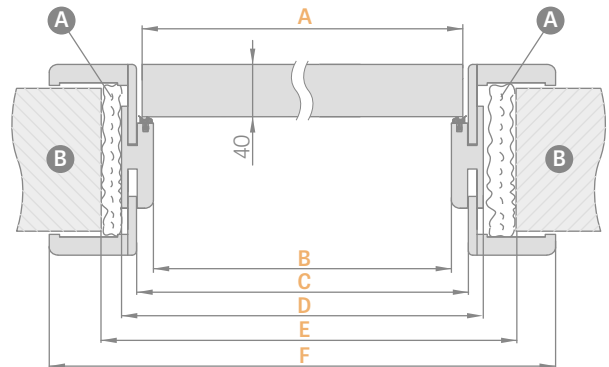
opaska 6 cm / opaska 8 cm



ŁĄCZENIE OŚCIEŻNICY



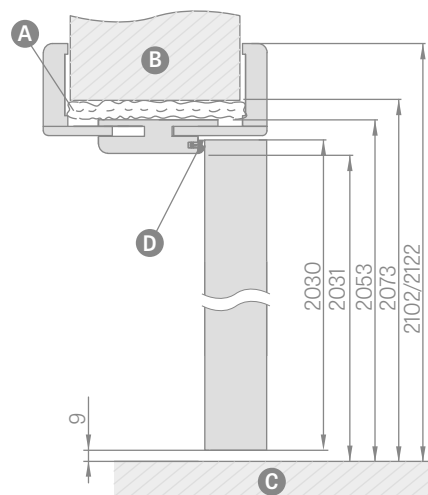
SCHEMAT OŚCIEŻNICY REGULOWANEJ



Szerokość drzwi	A	B	C	D	E	F
„60”	644	629	651	673	723	771*/811**
„70”	744	729	751	773	823	871*/911**
„80”	844	829	851	873	923	971*/1011**
„90”	944	929	951	973	1023	1071*/1111**
„100”	1044	1029	1051	1073	1123	1171*/1211**

* opaska 6 cm / ** opaska 8 cm

Zakres regulacji min.-max (mm)	OŚCIEŻNICA REGULOWANA opaska 6cm i 8 cm				
	FINISH	GREKO	CPL i PREMIUM	LAKIEROWANE	
1 element 80-95 95-115 115-135	514,00 zł* / 632,22 zł**	532,00 zł* / 654,36 zł**	565,00 zł* / 694,95 zł**	770,00 zł* / 947,10 zł**	
	135-155 155-175 175-195	538,00 zł* / 661,74 zł**	556,00 zł* / 683,88 zł**	589,00 zł* / 724,47 zł**	810,00 zł* / 996,30 zł**
		195-215 215-235 235-255	553,00 zł* / 680,19 zł**	571,00 zł* / 702,33 zł**	604,00 zł* / 742,92 zł**
255-275 275-295			568,00 zł* / 698,64 zł**	586,00 zł* / 720,78 zł**	619,00 zł* / 761,37 zł**
	295-315 315-335		621,00 zł* / 763,83 zł**	639,00 zł* / 785,97 zł**	672,00 zł* / 826,56 zł**
2 elementy 335-355 355-375		674,00 zł* / 829,02 zł**	692,00 zł* / 851,16 zł**	725,00 zł* / 891,75 zł**	990,00 zł* / 1217,70 zł**
	375-395 395-415	704,00 zł* / 865,92 zł**	722,00 zł* / 888,06 zł**	755,00 zł* / 928,65 zł**	1030,00 zł* / 1266,90 zł**




A pianka B mur C podłoga D uszczelka gumowa

- Łączenie pod kątem 90 stopni możliwe tylko w ościeżnicy z opaską 8 cm.
Dopłata łączenie pod kątem 90 stopni – **80,00 zł* / 98,40 zł****
- Ościeżnica o zakresie powyżej 295 mm składa się z dwóch elementów
- Cena ościeżnicy regulowanej do drzwi dwuskrzydłowych + **30%**
- poszerzenie 120 mm do ościeżnicy bezprzylgowej okleinowanej **100,00 zł** / 123,00 zł**** oraz lakierowanej **180,00 zł* / 221,40 zł**** (cena obejmuje komplet do ościeżnicy o danej szerokości)

- Kątownik ruchomy z przedłużonym piórem o 2 cm i kątownik standardowy do ościeżnicy regulowanej występujący we wszystkich okleinach – **100,00 zł* / 123,00 zł**** oraz lakierze **150,00 zł* / 184,50 zł**** (cena obejmuje komplet do ościeżnicy o danej szerokości) – dotyczy rozwiązania opaska 6 cm i opaska 8 cm
- Ceny ościeżnicy tunel o szerokości 60, 70, 80, 90, 100 w cenie ościeżnicy regulowanej przylgowej (patrz tab. str. 147)
- Ceny ościeżnicy tunel o szerokości 110, 120, 130, 140, 150, 160, 170, 180, 190 w cenie ościeżnicy regulowanej do drzwi dwuskrzydłowych przylgowych (patrz tab. str. 147)

* CENA NETTO, ** CENA BRUTTO



OŚCIEŻNICA STAŁA

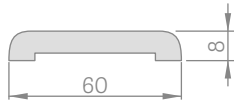
SKRZYDŁA PRZYLGOWE

OŚCIEŻNICA STAŁA SOFT



FINISH	124,00 zł* / 152,52 zł**
GREKO	139,00 zł* / 170,97 zł**
CPL i PREMIUM	169,00 zł* / 207,87 zł**
LAKIEROWANE	360,00 zł* / 442,80 zł**

OPASKA MASKUJĄCA

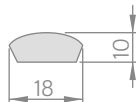


FINISH	25,00 zł* / 30,75 zł**
GREKO	30,00 zł* / 36,90 zł**
CPL i PREMIUM	35,00 zł* / 43,05 zł**
LAKIEROWANE	100,00 zł* / 123,00 zł**

Cena obejmuje komplet 2 szt. x 213,5 cm i 1 szt. x 112 cm (dotyczy skrzydeł od „60” do „90”)

Cena obejmuje komplet 3 szt. x 213,5 cm (dotyczy skrzydeł od „100” do „190”)

ĆWIERCWAŁEK



FINISH	12,00 zł* / 14,76 zł**
GREKO	14,00 zł* / 17,22 zł**
CPL i PREMIUM	16,00 zł* / 19,68 zł**
LAKIEROWANE	40,00 zł* / 49,20 zł**

Cena obejmuje komplet 2 szt. x 211,5 cm i 1 szt. x 106,5 cm (dotyczy skrzydeł od „60” do „90”)

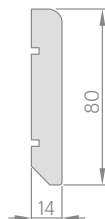
Cena obejmuje komplet 3 szt. x 211,5 cm (dotyczy skrzydeł od „100” do „190”)

LISTWA PRZYPODŁOGOWA

długość 2,40 mb

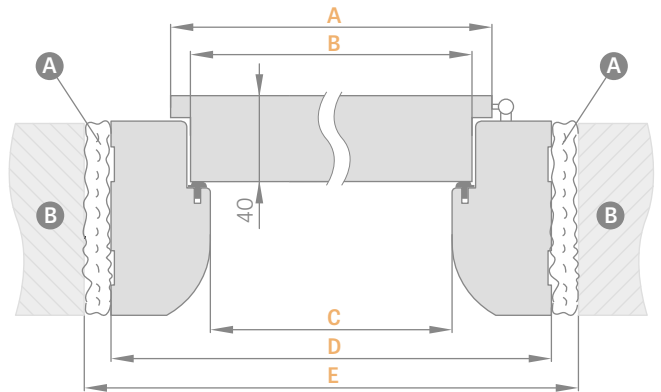
okleinowana cena za szt. 24,00 zł* / 29,52 zł**

lakierowana cena za szt. 50,00 zł* / 61,50 zł**

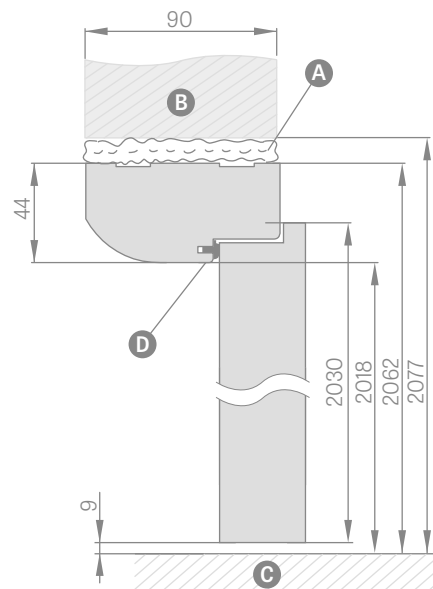


- Listwa przypodłogowa wykonana jest z wilgocioodpornej płyty MDF. Dostępna: lakier BIAŁY TYTANOWY UV, okleiny: BIAŁY GREKO, ORZECH GREKO, ŚNIEŻNOBIAŁY GREKO, w dekorach PREMIUM oraz w okleinie podkładowej do malowania.
- Sposób montażu - klejenie do ściany

SCHEMAT OŚCIEŻNICY STAŁEJ SOFT



Szerokość drzwi	A	B	C	D	E
„60”	644	618	604	692	722
„70”	744	718	704	792	822
„80”	844	818	804	892	922
„90”	944	918	904	992	1022
„100”	1044	1018	1004	1092	1122



A pianka B mur C podłoga D uszczelka gumowa

ELEKTROZACZEP - 200,00 zł* / 246,00 zł

- Ościeżnica stała do drzwi dwuskrzydłowych + 30 %
- Ościeżnica stała bezprzylgowa - nie występuje

*CENA NETTO, **CENA BRUTTO



OŚCIEŻNICA REGULOWANA

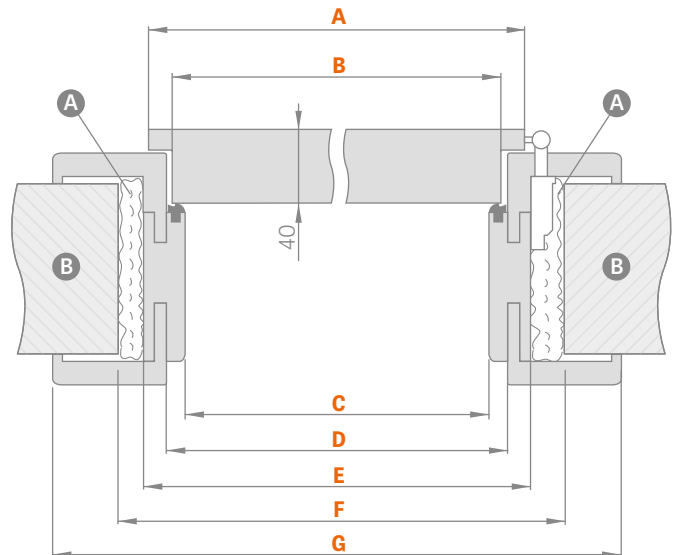
SKRZYDŁA PRZYLGOWE



OŚCIEŻNICA REGULOWANA
O ZAKRESIE pow. 280 mm

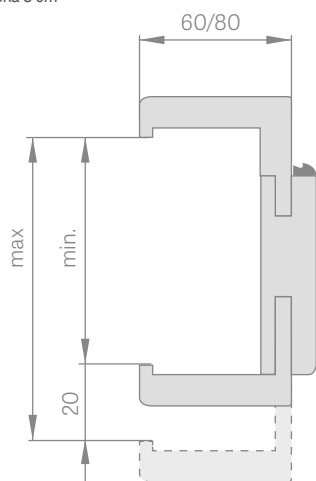
Ościeżnica regulowana o zakresie pow. 280 mm składa się z dwóch elementów (nie dotyczy zakresu 260-300mm), a pow. 400 mm z trzech elementów (są one dzielone nieproporcjonalnie).

SCHEMAT OŚCIEŻNICY REGULOWANEJ



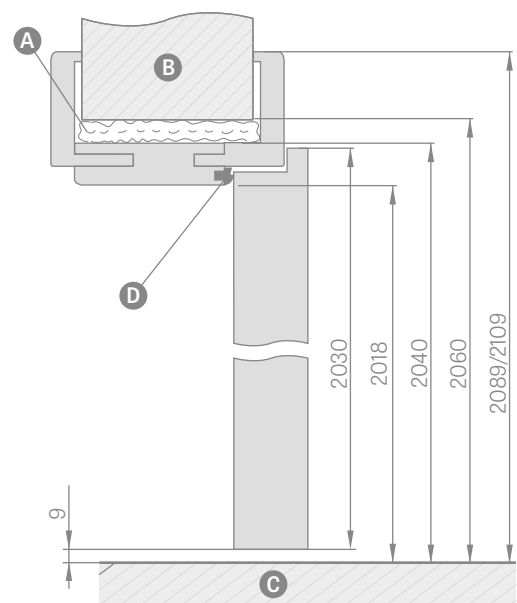
ZAKRES REGULACJI OŚCIEŻNICY REGULOWANEJ

opaska 6 cm / opaska 8 cm

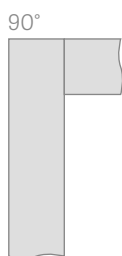


Szerokość drzwi	A	B	C	D	E	F	G
„60”	644	618	604	626	648	688	746*/786**
„70”	744	718	704	726	748	788	846*/886**
„80”	844	818	804	826	848	888	946*/986**
„90”	944	918	904	926	948	988	1046*/1086**
„100”	1044	1018	1004	1026	1048	1088	1146*/1186**

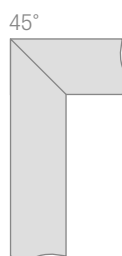
* opaska 6 cm / ** opaska 8 cm



ŁĄCZENIE OŚCIEŻNICY



opaska
8 cm



opaska
6 cm lub 8 cm

A pianka **B** mur **C** podłoga **D** uszczelka gumowa

Zakres regulacji min.-max (mm)	OŚCIEŻNICA REGULOWANA i TUNEL opaska 6 cm i 8 cm			
	FINISH	GREKO	PREMIUM I CPL	LAKIEROWANE
80-100	232,00 zł* / 285,36 zł**	249,00 zł* / 306,27 zł**	275,00 zł* / 338,25 zł**	500,00 zł* / 615,00 zł**
100-120	237,00 zł* / 291,51 zł**	254,00 zł* / 312,42 zł**	280,00 zł* / 344,40 zł**	520,00 zł* / 639,60 zł**
120-140	247,00 zł* / 303,81 zł**	264,00 zł* / 324,72 zł**	290,00 zł* / 356,70 zł**	540,00 zł* / 664,20 zł**
140-160	257,00 zł* / 316,11 zł**	274,00 zł* / 337,02 zł**	300,00 zł* / 369,00 zł**	560,00 zł* / 688,80 zł**
160-180	272,00 zł* / 334,56 zł**	289,00 zł* / 355,47 zł**	315,00 zł* / 387,45 zł**	580,00 zł* / 713,40 zł**
180-200	277,00 zł* / 340,71 zł**	294,00 zł* / 361,62 zł**	320,00 zł* / 393,60 zł**	600,00 zł* / 738,00 zł**
200-220	287,00 zł* / 353,01 zł**	304,00 zł* / 373,92 zł**	330,00 zł* / 405,90 zł**	620,00 zł* / 762,60 zł**
220-240	297,00 zł* / 365,31 zł**	314,00 zł* / 386,22 zł**	340,00 zł* / 418,20 zł**	640,00 zł* / 787,20 zł**
240-260	307,00 zł* / 377,61 zł**	324,00 zł* / 398,52 zł**	350,00 zł* / 430,50 zł**	660,00 zł* / 811,80 zł**
260-280	317,00 zł* / 389,91 zł**	334,00 zł* / 410,82 zł**	360,00 zł* / 442,80 zł**	680,00 zł* / 836,40 zł**
260-300	327,00 zł* / 402,21 zł**	344,00 zł* / 423,12 zł**	370,00 zł* / 455,10 zł**	700,00 zł* / 861,00 zł**
280-300	327,00 zł* / 402,21 zł**	344,00 zł* / 423,12 zł**	370,00 zł* / 455,10 zł**	700,00 zł* / 861,00 zł**
300-320	337,00 zł* / 414,51 zł**	354,00 zł* / 435,42 zł**	380,00 zł* / 467,40 zł**	725,00 zł* / 891,75 zł**
320-340	347,00 zł* / 426,81 zł**	364,00 zł* / 447,72 zł**	390,00 zł* / 479,70 zł**	750,00 zł* / 922,50 zł**
340-360	384,00 zł* / 472,32 zł**	401,00 zł* / 493,23 zł**	427,00 zł* / 525,21 zł**	775,00 zł* / 953,25 zł**
360-380	394,00 zł* / 484,62 zł**	411,00 zł* / 505,53 zł**	437,00 zł* / 537,51 zł**	790,00 zł* / 971,70 zł**
380-400	414,00 zł* / 509,22 zł**	431,00 zł* / 530,13 zł**	457,00 zł* / 562,11 zł**	815,00 zł* / 1002,45 zł**
400-420	424,00 zł* / 521,52 zł**	441,00 zł* / 542,43 zł**	467,00 zł* / 574,41 zł**	850,00 zł* / 1045,50 zł**

- Łączenie pod kątem 90 stopni możliwe tylko w ościeżnicy z opaską 8 cm.
Dopłata za łączenie pod kątem 90 stopni – **80,00 zł* / 98,40 zł****
- Elektrozaczep – **200,00 zł* / 246,00 zł****
- Wzmocnienie pod samozamykacz – **30,00 zł* / 36,90 zł****
- Cena ościeżnicy stałej i regulowanej do drzwi dwuskrzydłowych + **30 %**
- Kątownik ruchomy z przedłużonym piórem o 2 cm i kątownik standardowy do ościeżnicy regulowanej występujący we wszystkich okleinach – **100,00 zł* / 123,00 zł**** oraz lakierze **150,00 zł* / 184,50 zł**** (cena obejmuje komplet do ościeżnicy o danej szerokości) – dotyczy rozwiązania opaska 6 cm i opaska 8 cm
- Poszerzenie 120 mm do ościeżnicy regulowanej okleinowanej **100,00 zł* / 123,00 zł**** oraz lakierowanej **180,00 zł* / 221,40 zł**** (cena obejmuje komplet do ościeżnicy o danej szerokości)
- Istnieje możliwość wykonania ościeżnic do zakresu 500-520 mm – dopłata za każde 2 cm zakresu wynosi **30 zł netto**, bazując od ceny ościeżnicy 400-420 mm (nie dotyczy ościeżnic lakierowanych)
- Ceny ościeżnicy tunel do skrzydeł przylgowych jak i bezprzylgowych o szerokości 60, 70, 80, 90, 100 w cenie ościeżnicy regulowanej do skrzydeł przylgowych
- Ceny ościeżnicy tunel do skrzydeł przylgowych jak i bezprzylgowych o szerokości 110, 120, 130, 140, 150, 160, 170, 180, 190 w cenie ościeżnicy regulowanej do drzwi dwuskrzydłowych przylgowych

ERKADO Sp. z o.o.

Gościeradów-Folwark Osiedle POM 8
23-275 Gościeradów
NIP 715-194-27-90
e-mail: biuro@erkado.pl
www.erkado.pl

DRZWI WEWNĘTRZNE

tel. +48 15 838 10 57
fax +48 15 838 18 84

DRZWI ZEWNĘTRZNE

tel. +48 15 845 33 88
fax +48 15 845 34 05

www.erkado.pl

Ceny w katalogu podane są w złotych (PLN) w wartości netto*/brutto**.

Karta gwarancyjna oraz instrukcja montażu są dołączone do produktu.

Niniejszy katalog służy jako poglądowy materiał informacyjny i zawiera aktualne ceny oraz aktualną dostępność produktów.

Producent zastrzega sobie prawo do zmian cen oraz dostępnych towarów bez uprzedniego powiadomienia.

Próbki kolorów mogą się różnić w rzeczywistości od tych, zaprezentowanych w niniejszym katalogu. Prosimy konsultować kolory z oryginalnymi wzornikami znajdującymi się u naszych dystrybutorów.

Zdjęcia w katalogu są poglądowe i przy różnych szerokościach skrzydeł mogą zachodzić inne proporcje wymiarowe poszczególnych elementów.

Zastrzegamy sobie prawo do błędów w druku.

Katalog nie stanowi oferty w rozumieniu prawa i jest publikowany jedynie dla celów informacyjnych.

Wersja I/2019/B obowiązuje od 15.05.2019

Wybór drzwi powinien odbywać się na podstawie projektu technicznego obiektu, opracowanego z uwzględnieniem obowiązujących norm i przepisów oraz intensywności i warunków użytkowania. ERKADO oferuje kilka wariantów, lecz ich wybór pozostawia Nabywcy, gdyż tylko Nabywca lub osoba działająca w jego imieniu zna przeznaczenie oraz warunki użytkowania zamówionego produktu

Aprobaty i certyfikaty do pobrania ze strony internetowej www.erkado.pl



Zeskanuj kod i pobierz ten katalog
na swój smartfon/tablet (pdf)